

令和4年度

健康管理事業報告書



出版健康保険組合

令和4年度 健康管理事業報告書

目 次

一般健診・成人病健診・人間ドック	3
家族健診	26
脳検査	34
特定健康診査・特定保健指導	35
歯科健診	37
メンタルヘルスカウンセリング	38
インフルエンザ予防接種	41
保健指導活動	42
社員採用時等健診	43
栄養相談指導・健康セミナー	44
各種健康相談	45

はじめに

出版健保では、組合員のみなさまの健康保持増進のため、積極的な保健事業を行っています。このなかでもみなさまの健康管理の事業については、最重点事項と位置付け平成27年度から開始したデータヘルス計画に基づき、効果的かつ効率的な実施に努めました。第2期データヘルス計画の5年目となる令和4年度においても生活習慣病予防事業に重点を置き、事業主との協働により事業を推進しました。また、前年度に引き続き新型コロナウイルス感染症については、政府の「新型コロナウイルス感染症対策の基本的対処方針」のほか、当組合の「事業継続計画」、「新型コロナウイルス感染症予防対策ガイドライン」等に従い対応しました。

各種健診事業の実施にあたっては、事業主および被保険者、被扶養者の方々への周知と理解を進めるとともに、健診委託機関と連携し、健診受診率の向上と保

健指導の充実に努めました。

歯科健診については前年度と同様の内容で実施し、インフルエンザ予防接種、メンタルヘルスカウンセリング、各種健康相談、保健指導、栄養相談指導事業も継続して実施しました。

このたび、令和4年度の健康管理事業の詳細がまとまりましたのでご一読いただき、被保険者ならびに被扶養者の皆さまの健康管理の一助としてご活用いただければ幸いに存じます。

出版健保は今後も、「高齢者の医療の確保に関する法律」で健康保険組合に義務化された「特定健康診査・特定保健指導」の実施体制の充実と、メタボリックシンドローム（内臓脂肪型症候群）等の生活習慣病の予防に努めてまいりますので、出版健保の健康管理事業に対し、引き続きみなさまのご理解とご協力をお願い申し上げます。

一般健診・成人病健診・人間ドック

各種健診は全被保険者を対象に、39歳以下の被保険者を「一般健診」、40歳以上の被保険者を「成人病健診」および「人間ドック」として実施した。また、女性に対する子宮がん（頸部細胞診検査）・乳がん検査、55歳以上の男性被保険者（希望者）に対するPSA検査（前立腺腫瘍マーカー）を実施した。

●実施機関

- (1) 出版健康保険組合 健康管理センター
- (2) 健診委託機関（出版健保契約・東振協契約）
- (3) その他の機関（受診後に補助金を申請）

※人間ドックは東振協の契約医療機関で実施

●健診検査項目

検査項目	検査内容	一般健診 39歳以下	成人病健診 40歳以上	人間ドック 40歳以上
身体計測	診察・問診・身長・体重・視力・血圧・腹囲・BMI	○	○	○
尿	尿蛋白・尿糖・尿潜血反応	○	○	○
胸部X線	X線撮影	○	○	○
肺機能	肺活量・予測肺活量・努力肺活量・1秒量・1秒率・%肺活量	—	—	○
血液一般 (貧血検査)	赤血球数・白血球数・血色素量・ヘマトクリット値	○	○	○
血液生化学	総蛋白・総ビリルビン・AST・ALT・ALP・ γ -GT・総コレステロール・中性脂肪・HDL-C・LDL-C・クレアチニン・eGFR（40歳以上）・尿酸・空腹時血糖・HbA1c	○	○	○
血清	CRP 定量	—	—	○
聴力	オージオメーター（1,000Hz・4,000Hz）	○	○	○
心電図	12誘導	○	○	○
胃部X線	X線撮影	—	○	○
腹部超音波	肝臓・胆のう・腎臓など	—	○	○
大腸	便潜血反応	—	○	○ (2回法)
眼底	眼底カメラ撮影	—	○	○
眼圧	眼圧測定	—	—	○
子宮	子宮頸部細胞診	○	○	○
乳房 (1つ選択)	医師の視診触診	○	○	○
	マンモグラフィ、医師の視診触診（40歳以上）	—	○	○
	超音波、医師の視診触診（30歳以上）	○	○	○
前立腺	PSA検査（55歳以上）	—	○	○

●健診実施状況

一般健診の受診者数は、888事業所 22,915名（前年度 889事業所 24,646名）、受診率 84.06%（前年度 87.13%）で前年度に比し、受診者数で 1,731名（7.02%）、受診率で 3.07%の減となった。

成人病健診の受診者数は、1,115事業所 41,804名（前年度 1,126事業所 42,383名）、受診率 78.67%（前年度 79.02%）で前年度に比し、受診者数で 579名（1.37%）、受診率で 0.35%減となった。

人間ドックの受診者数は、409事業所 4,528名（前年度 4,611名）、受診率 8.52%（前年度 8.60%）で前年度に比し、受診者数で 83名（1.80%）、受診率で 0.08%の減となった。

40歳以上の被保険者対象の成人病健診と人間ドックの合計は、受診者数で 46,332名（前年度 46,994名）、受診率 87.19%（前年度 87.62%）で前年度に比し、受診者数 662名（1.41%）、受診率で 0.43%の減となった。

受診者の合計は、1,167事業所 69,247名（前年度 1,178事業所 71,640名）、受診率 86.13%（前年度 87.45%）で、前年度に比し受診者数で 2,393名（3.34%）、受診率で 1.32%の減となった。

当健康管理センターにおける健診の実施状況は、565事業所 8,513名（前年度 582事業所 8,825名）となり、前年度に比し 312名（3.54%）の減となった。

その内訳は、一般健診が 2,436名（一般健診全体の 10.63%）、成人病健診が 6,077名（成人病健診全体の 13.12%）であった。

（ ）は令和3年度数値

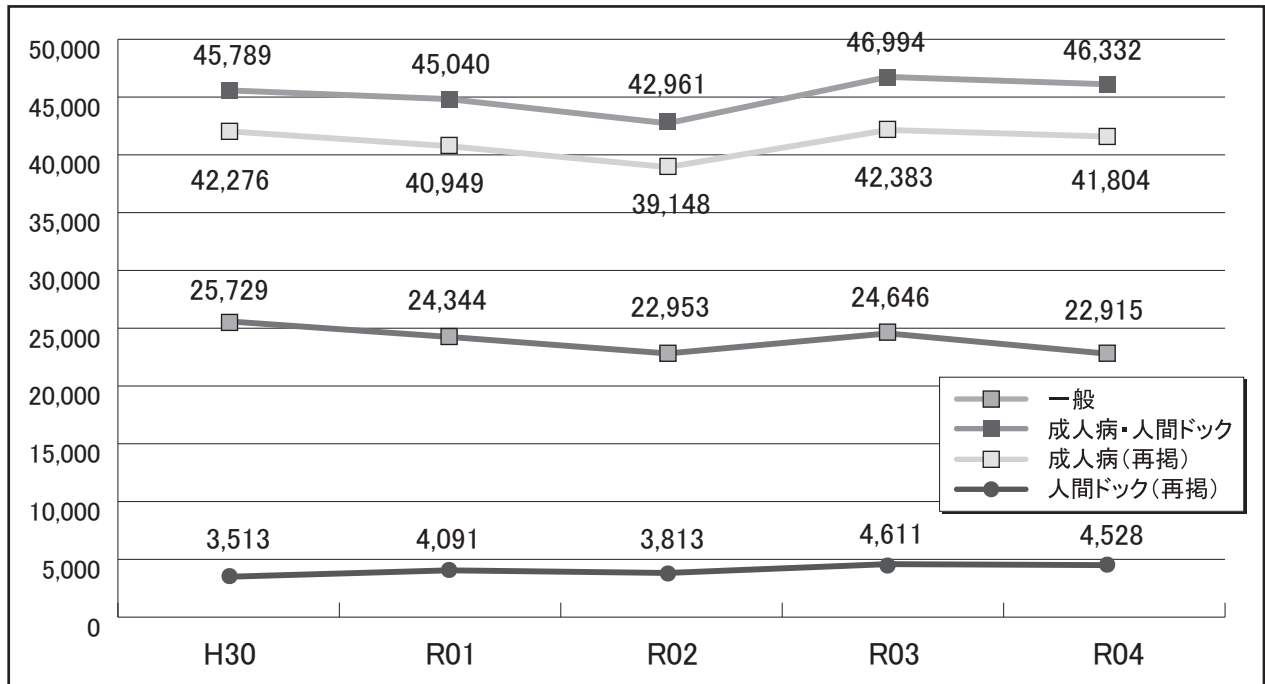
	一般健診	成人病健診	人間ドック	計
対象者数	(28,285) 27,261	(53,634) 53,140		(81,919) 80,401
健康管理センター	(2,549) 2,436	(6,276) 6,077	-	(8,825) 8,513
委託	(19,612) 18,812	(31,277) 31,134	(4,611) 4,528	(55,500) 54,474
その他の機関 (補助金申請)	(2,485) 1,667	(4,830) 4,593	-	(7,315) 6,260
計	(24,646) 22,915	(42,383) 41,804	(4,611) 4,528	(71,640) 69,247
実施率	(87.13%) 84.06%	(79.02%) 78.67%	(8.60%) 8.52%	(87.45%) 86.13%

●受診者の判定結果

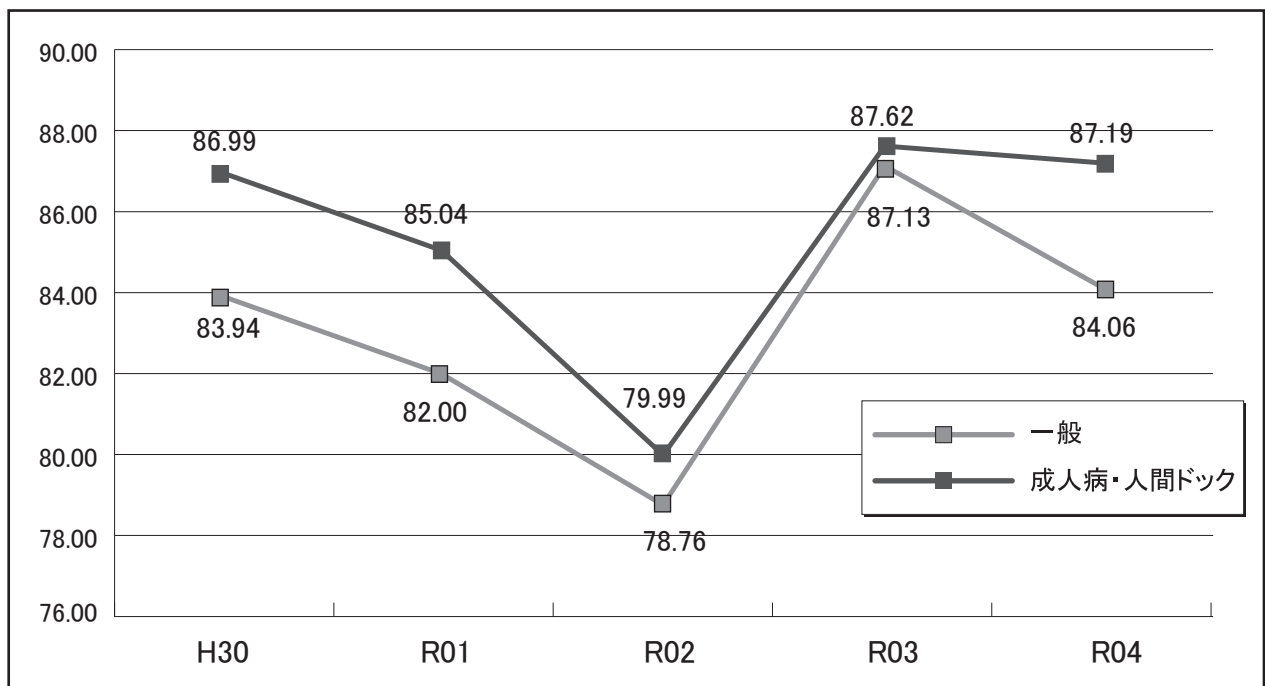
受診者全体の判定結果は、「異常なし・ほぼ正常」14,991名（21.65%）、「要観察」28,504名（41.16%）、「要医療」11,731名（16.94%）、「精密検査未受診者及び診療移行者」14,021名（20.25%）となった。

有所見者の所見の主なものは、「肝機能障害」、「脂肪肝」などの肝疾患が 27,944名、次いで「高コレステロール血症」などの脂質異常症が 11,337名、「高血圧性疾患」などの高血圧症が 9,391名の順となっている。

● 受診者数の推移 (H30 ~ R4)



● 受診率の推移 (H30 ~ R4)



① 一般健診・成人病健診機関別実施者数及び判定区分

地区	健診機関名	事業所数 (社)	一次健診	判定区分(名)				
			実施者数 (名)	異常なし	要観察	要医療	精密検査未受診 移行者	合計
	出版健保健康管理センター	565	8,513	1,552	2,252	4,647	62	8,513
東京	海上ビル診療所	20	146	33	83	7	23	146
	こころとからだの元氣プラザ	125	2,188	527	1,146	429	86	2,188
	小松診療所	5	106	23	31	27	25	106
	三越厚生事業団	15	794	127	323	38	306	794
	東京新宿メディカルセンター	47	490	55	240	125	70	490
	浩生会スズキ病院	30	161	14	80	25	42	161
	放友クリニックス	8	414	37	204	35	138	414
	PL東京健康管理センター	55	1,280	32	837	22	389	1,280
	河北健診クリニックス	38	101	14	35	44	8	101
	内幸町診療所	27	53	10	34	2	7	53
	浜田病院総合健診センター	131	2,175	842	538	232	563	2,175
	榊原厚生会新宿三井ビルクリニック	28	120	22	78	7	13	120
	新宿つるかめクリニックス	31	97	15	50	8	24	97
	板橋中央総合病院	10	93	10	37	14	32	93
	久我山病院健康管理センター	18	41	13	17	4	7	41
	ヒロオカクリニックス	22	198	41	85	11	61	198
	平塚胃腸クリニックス	24	91	19	32	6	34	91
	榊原厚生会吉祥寺榊原クリニック	20	70	18	40	8	4	70
	立川中央病院	32	484	66	283	117	18	484
	多摩丘陵病院	13	49	0	31	9	9	49
	多摩海上ビル診療所	15	41	5	22	2	12	41
	佐々総合病院	25	74	10	36	14	14	74
	アルテミスウイメンズホスピタル	2	6	3	2	1	0	6
	小金井つるかめクリニックス	41	130	21	64	6	39	130
	多摩健康管理センター(施設)	6	43	10	18	10	5	43
	結核予防会総合健診推進センター	58	2,623	687	917	420	599	2,623
	新宿追分クリニック板橋分院	4	172	31	76	7	58	172
	愛誠病院	1	4	0	3	1	0	4
	杉並健診プラザ	6	12	3	4	0	5	12
	目黒メディカルクリニック	17	85	30	33	6	16	85
	北品川クリニック予防医学センター	7	244	102	74	39	29	244
	日健クリニックス	1	2	0	0	1	1	2
	同友会	48	1,509	664	323	204	318	1,509
	城西病院	19	32	7	7	0	18	32
	品川シーズンテラス健診クリニック	9	47	15	18	0	14	47
	進興クリニックス	10	27	2	12	7	6	27
	林クリニックス	1	1	0	1	0	0	1
	テーオーシービル診療所	6	18	4	6	6	2	18
	西早稲田クリニック	21	281	36	124	15	106	281
	弥生ファーストクリニック	6	10	2	3	4	1	10
	浅草クリニックス	3	3	0	1	0	2	3
	カスガメディカルクリニック	20	1,277	222	403	86	566	1,277
	霞が関ビル診療所	7	18	1	12	4	1	18
	全日本労働福祉協会	12	25	11	8	1	5	25
	イムス板橋健診クリニック	6	44	6	16	1	21	44
	井口病院	5	14	2	6	1	5	14
	神田クリニックス	10	98	24	21	10	43	98
	芝パーククリニックス	3	20	6	10	4	0	20
	銀座富士クリニック	9	253	64	150	3	36	253
	東京蒲田医療センター	3	5	0	2	0	3	5
銀座医院健康管理センター	9	78	24	35	7	12	78	
早期胃癌検診協会	11	173	9	72	25	67	173	
新宿NSビルクリニック	22	310	73	146	16	75	310	
山口医	1	1	0	0	0	1	1	
山田胃腸科外科医院総合健診センター	6	19	0	10	4	5	19	
アーバンハイッククリニック	13	158	24	75	17	42	158	
フェニックスメディカルクリニック	15	270	104	129	20	17	270	
仁和会総合病院	1	5	0	3	2	0	5	
中央みなとクリニック	7	11	1	3	1	6	11	
労働保健協会	1	1	0	0	1	0	1	
あきる台病院健診センター	2	8	1	4	1	2	8	
富坂診療所	5	9	4	3	0	2	9	
オリエンタル上野健診センター	12	161	48	43	20	50	161	
神楽坂岡田診療所	1	1	1	0	0	0	1	
セラヴィ新橋クリニック	19	163	46	68	19	30	163	
新宿センタービルクリニック	5	11	5	0	0	6	11	
サンシャイン山口クリニック	1	5	1	3	0	1	5	
中島クリニックス	2	4	2	0	1	1	4	

地区	健診機関名	事業所数 (社)	一次健診	判定区分(名)				
			実施者数 (名)	異常なし	要観察	要医療	精密検査未受 診者及び診療 移行者	合計
東京	エヌ・ケイ・クリニックス	10	18	5	8	0	5	18
	孫田クリニックス	1	14	7	3	1	3	14
	新宿健診プラザ	96	3,967	1,234	1,810	115	808	3,967
	鶯谷健診センター	45	1,860	555	676	134	495	1,860
	葛飾健診センター	8	29	9	11	9	0	29
	複十字病院	6	26	3	10	0	13	26
	コハシ文春ビル診療所	2	5	0	3	0	2	5
	駒沢診療所 駒沢健康管理センター	14	35	4	23	3	5	35
	ウェルビーイング毛利	3	11	1	7	1	2	11
	九段クリニックス	7	66	14	33	1	18	66
	東京イースト21クリニックス	1	5	3	1	0	1	5
	大塚北口眼科・健康管理クリニック	7	32	14	10	2	6	32
	ウイリング渋谷ウエストヒルズクリニック	7	10	3	4	0	3	10
	渋谷コアクリニックス	3	8	1	2	0	5	8
	ケイアイクリニックス	1	6	1	4	0	1	6
	日本健康増進財団	2	21	5	6	2	8	21
	赤坂永沢クリニックス	2	13	0	8	2	3	13
	シーエスケー・クリニックス	1	1	0	0	1	0	1
	東京高輪病院	4	6	2	3	0	1	6
	池袋病院	6	14	2	5	3	4	14
	東京城東病院	2	20	1	8	3	8	20
	宏純会むさし野クリニック	2	4	3	1	0	0	4
	京橋クリニックス	8	18	3	6	0	9	18
	久野マイズタワークリニック	5	5	1	4	0	0	5
	金内メディカルクリニック	5	20	6	9	3	2	20
	新宿追分クリニック	26	320	72	131	10	107	320
	深川ギャザリアクリニック	6	10	1	6	3	0	10
	牧田総合病院人間ドック健診センター	17	55	10	20	17	8	55
	聖仁会診療所	1	1	1	0	0	0	1
	古川橋病院	4	6	2	3	0	1	6
	日の出ヶ丘病院	2	5	0	2	1	2	5
	うしお病院	3	4	1	0	3	0	4
	汐留シティセンターセントラルクリニック	2	6	0	4	2	0	6
	恵比寿ガーデンプレイスクリニック	13	58	13	32	7	6	58
	パークサイドクリニック	5	33	12	13	1	7	33
	立川北口健診館	20	157	51	64	17	25	157
	第二臨海クリニック	3	13	1	9	0	3	13
	三井タワークリニック	10	21	3	14	0	4	21
	富士見病院	3	6	0	4	0	2	6
	名和医医院	3	6	1	3	1	1	6
	あけぼの病院 健診部	6	27	2	9	0	16	27
	日野原記念クリニック	6	185	26	91	4	64	185
	八王子健康管理センター	12	37	7	17	2	11	37
	丸の内クリニック	44	334	116	157	20	41	334
	アーケヒルズクリニック	2	2	0	1	0	1	2
	町田胃腸病院	3	4	1	1	0	2	4
	オリエンタルクリニック	10	16	6	6	0	4	16
	秋葉原メディカルクリニック	9	18	3	8	6	1	18
	フィオーレ健診クリニック	48	548	145	262	10	131	548
	東京ミッドタウンクリニック	10	23	5	10	0	8	23
	神田キリスト教診療所	2	43	12	20	4	7	43
	榊原サピアタワークリニック	2	3	0	0	2	1	3
東京西徳洲会病院	1	6	0	3	3	0	6	
プラザ30階クリニック	1	2	0	0	0	2	2	
小川町メディカルクリニック	10	225	63	88	22	52	225	
羽村三慶病院	2	3	2	0	0	1	3	
調布病院	1	1	1	0	0	0	1	
メディカルインスペクション芝浦	1	1	0	0	0	1	1	
東都クリニックス	11	241	51	134	18	38	241	
テレコムセンタービルクリニック	1	1	1	0	0	0	1	
東京日本橋健診クリニック	2	3	2	0	1	0	3	
東京北都病院	6	17	0	8	1	8	17	
総合健診センターヘルチェック新宿西口センター	43	299	97	100	40	62	299	
楠樹記念クリニック	11	48	5	29	5	9	48	
東京クリニック	5	5	0	3	0	2	5	
鈴木胃腸消化器クリニック	2	2	0	1	0	1	2	
東西線メディカルクリニック	7	19	6	8	4	1	19	
イムス東京健診クリニック	2	2	1	0	0	1	2	
八木病院	7	12	1	7	0	4	12	

地区	健診機関名	事業所数 (社)	一次健診	判定区分(名)				
			実施者数 (名)	異常なし	要観察	要医療	精密検査未受 診者及び診療 移行者	合計
東京	梅田診療所	2	2	0	1	0	1	2
	半蔵門病院	1	5	0	2	1	2	5
	汐留健診クリニック	13	213	48	118	33	14	213
	泉ガーデンクリニック	1	2	2	0	0	0	2
	東京ダイヤモンドクリニック	1	1	0	1	0	0	1
	城山ガーデン桜十字クリニック	5	16	4	7	1	4	16
	浜松町ハマサイトクリニック	1	1	0	0	0	1	1
	シグマクリニック	9	13	1	6	0	6	13
	田村クリニック健診室	8	22	4	9	8	1	22
	幸野メディカルクリニック	8	24	2	12	2	8	24
	東京山手メディカルセンター	5	68	14	26	20	8	68
	明和病院	2	2	0	1	1	0	2
	赤羽東口病院	7	13	2	2	1	8	13
	長汐病院	2	4	0	3	1	0	4
	ケイアイ飯田橋クリニック	1	2	1	0	0	1	2
	原町田診療所	9	13	2	6	0	5	13
	中野共立病院附属健診センター	10	22	4	6	12	0	22
	ふれあい町田ホテル	2	3	2	1	0	0	3
	3Sメディカルクリニック	14	43	15	15	1	12	43
	東京メディカルクリニック	29	306	82	99	62	63	306
	高戸橋クリニック	4	5	0	4	0	1	5
	英世会クリニック万願寺画像診断センター	4	4	1	1	0	2	4
	永寿総合健診・予防医療センター	4	6	2	1	1	2	6
	大手町さくらクリニックin豊洲	7	16	3	1	2	10	16
	汐留ガーデンクリニック	1	1	0	1	0	0	1
	品川シーサイドセントラルクリニック	1	1	0	1	0	0	1
	代々木病院	4	10	3	4	0	3	10
	日比谷公園健診クリニック	2	11	0	5	1	5	11
	ヘルチェックレディース新宿	66	504	168	212	26	98	504
	武蔵野総合クリニック	10	27	6	13	7	1	27
	水野クリニック	6	8	3	0	5	0	8
	メディカルスクエア赤坂	4	34	31	1	1	1	34
	にしくぼ診療所	14	22	3	11	8	0	22
	健診プラザ日本橋	2	27	8	9	10	0	27
	まつもとファミリークリニック	3	4	0	1	1	2	4
	バリューHRビルクリニック	4	92	13	45	10	24	92
	アムス丸の内パレスビルクリニック	9	12	2	6	3	1	12
	総合東京病院	5	6	0	2	3	1	6
	新町クリニック健康管理センター	7	41	5	21	8	7	41
	有楽町電気ビルクリニック	1	149	59	57	13	20	149
	東京洪誠病院	4	6	0	2	4	0	6
	オーバルコート健診クリニック	9	383	89	184	48	62	383
	東京都予防医学協会	12	154	59	44	50	1	154
	大星クリニック	2	12	5	2	5	0	12
	協和メディカルクリニック	10	18	2	7	0	9	18
	赤坂桜十字クリニック	3	5	0	5	0	0	5
	健診プラザ両国	6	10	1	5	4	0	10
	調布東山病院	16	85	23	34	6	22	85
	亀有メディカルクリニック	13	30	3	9	0	18	30
	板橋区医師会病院	5	56	11	26	12	7	56
浜町公園クリニック	7	9	2	5	2	0	9	
浅草病院	5	9	2	3	1	3	9	
MYメディカルクリニック	5	75	31	28	16	0	75	
池袋ヘルチェッククリニック	61	396	124	165	38	69	396	
湘南メディカル記念病院	7	11	3	2	6	0	11	
そねクリニック丸の内	3	20	8	9	2	1	20	
松井健診クリニック吉祥寺プレイス	11	19	5	8	0	6	19	
しんえい糖健診クリニック	10	22	5	9	3	5	22	
鈴森内科クリニック	1	1	0	0	1	0	1	
秋葉原メディカルクリニック アネックス	1	1	0	0	1	0	1	
牧田総合病院 健診プラザOmori	10	25	8	8	6	3	25	
みかわしまタワークリニック	4	6	2	1	0	3	6	
恵比寿桜十字クリニック	5	10	4	6	0	0	10	
三田国際ビルクリニック	3	56	6	9	20	21	56	
新宿野村ビルメディカルクリニック	1	1	0	0	0	1	1	
医の森クリニック浅草橋健診センター	3	5	2	2	1	0	5	
佼成病院	6	105	6	61	11	27	105	
錦糸町しんえいクリニック	5	6	3	1	0	2	6	
新宿桜十字クリニック	5	10	4	4	0	2	10	

地区	健診機関名	事業所数 (社)	一次健診	判定区分(名)				
			実施者数 (名)	異常なし	要観察	要医療	精密検査未 受診者及び 診療移行者	合計
東京	日本橋ヘルチェッククリニック	44	232	86	79	21	46	232
	日暮里健診プラザ	12	15	3	7	3	2	15
	神田南口健診クリニック	3	6	3	1	0	2	6
	人間ドック会館クリニック	11	27	4	9	0	14	27
	上野御徒町桜十字クリニック	6	12	3	6	0	3	12
	江東健診クリニック	9	17	1	9	2	5	17
	日本橋室町三井タワー ミッドタウンクリニック	5	6	3	2	0	1	6
	島村記念病院健診センター	11	13	1	5	0	7	13
	M E P 南青山	5	62	20	19	2	21	62
	medock総合健診クリニック	4	5	2	2	0	1	5
	クレアージュ東京レディースドッククリニック	10	12	2	4	0	6	12
	武蔵浅草村山病院	2	2	1	1	0	0	2
	Bene浅草レディース健診クリニック	6	7	1	3	1	2	7
	桜十字渋谷バースクリニック	2	2	1	0	0	1	2
	TOKYOウェルネスクリニック神谷町	2	2	1	1	0	0	2
	みぎたクリニック	1	1	0	0	0	1	1
	MYメディカルクリニック大手町	3	173	73	52	48	0	173
受託料なし	3	5	0	2	1	2	5	
パートナー等の受診	0	1	0	1	0	0	1	
小計	3,071	39,113	9,482	14,898	7,845	6,888	39,113	
埼玉	赤心堂総合健診クリニック	38	418	39	201	79	99	418
	戸田中央総合健康管理センター	40	1,969	458	758	47	706	1,969
	さいたま北部医療センター	10	45	4	31	4	6	45
	豊岡第一病院	12	60	7	23	0	30	60
	埼玉メディカルセンター	25	115	20	53	15	27	115
	川久保病院	15	77	14	26	0	37	77
	八潮中央総合病院健診センター	14	64	8	31	10	15	64
	彩の国東大宮メディカルセンター	11	51	11	30	5	5	51
	大宮シテイクリニック	19	108	30	51	4	23	108
	春日部中央総合病院	13	78	10	40	19	9	78
	アルシェクリニック	27	202	56	89	19	38	202
	三井病院	10	63	21	17	5	20	63
	越谷誠和病院	11	25	6	7	0	12	25
	大宮共立病院	4	6	1	2	1	2	6
	レインボークリニック	9	20	6	3	5	6	20
	籠原病院	2	17	5	7	0	5	17
	上尾アーバンクリニック	7	29	5	7	6	11	29
	ティアーエムクリニック	4	12	2	7	0	3	12
	佐々木記念病院	4	13	1	9	3	0	13
	熊谷生協病院	3	11	4	3	0	4	11
	埼玉協同病院	4	14	2	5	0	7	14
	双愛クリニック	4	11	3	4	2	2	11
	さいたま記念病院	2	2	0	0	0	2	2
	秩父生協病院	1	1	1	0	0	0	1
	大井協同診療所	8	23	5	9	2	7	23
	かすかべ生協診療所	3	5	0	3	0	2	5
	さいわい診療療所	2	2	0	0	0	2	2
	行田協立診療療所	2	12	2	3	2	5	12
	浦和民主診療療所	3	3	0	2	0	1	3
	所沢診療療所	4	5	1	2	0	2	5
	埼玉西協同病院	3	8	2	3	0	3	8
	川口診療療所	1	3	0	1	0	2	3
	おおみや診療療所	0	1	0	1	0	0	1
	至聖病院	6	45	7	19	1	18	45
	川口パークタワークリニック	15	33	7	14	11	1	33
	坂戸中央健康管理センター	5	13	1	5	7	0	13
	圏央所沢病院	5	12	0	7	1	4	12
	武南病院附属クリニック	2	3	0	1	2	0	3
	北本共済医院人間ドック健診センター	1	2	0	1	0	1	2
	みさと健和病院	2	4	1	1	1	1	4
	夢眠さいたま健診センター	4	4	1	0	1	2	4
	ひろせクリニック	3	3	1	1	1	0	3
	上尾中央総合病院	5	75	6	38	4	27	75
埼玉県健康づくり事業団	6	33	4	11	8	10	33	
埼玉県済生会川口総合病院健診センター	14	58	7	27	6	18	58	
はなみずき小手指クリニック 所沢健診プレイス	7	34	9	12	4	9	34	
三井病院 三井総合健診センター	4	7	4	1	1	1	7	
吉沢病院	1	1	1	0	0	0	1	
大宮中央総合病院	3	3	0	2	0	1	3	

地区	健診機関名	事業所数 (社)	一次健診	判定区分(名)				
			実施者数 (名)	異常なし	要観察	要医療	精密検査未受 診者及び診療 移行者	合計
埼玉	イムス富士見総合病院	7	10	1	1	2	6	10
	蓮田病院	1	1	1	0	0	0	1
	旭ヶ丘病院	3	88	16	34	14	24	88
	総合健診センターヘルチェック大宮センター	13	24	7	4	4	9	24
	小計	422	3,926	798	1,607	296	1,225	3,926
千葉	柏健診クリニックス	27	198	49	111	22	16	198
	済生会習志野病院	10	57	9	32	11	5	57
	我孫子聖仁会病院	7	13	1	7	0	5	13
	ポートスクエア柏戸クリニック	12	92	6	45	11	30	92
	井上記念病院	17	123	35	53	34	1	123
	セントマーガレット病院	9	27	5	6	8	8	27
	船橋総合病院	20	84	16	41	15	12	84
	報徳千葉診療所	2	2	1	0	0	1	2
	千葉衛生福祉協会千葉診療所	1	3	2	0	0	1	3
	聖光ヶ丘病院	3	11	3	2	4	2	11
	高根病院	2	2	0	1	0	1	2
	上田クリニック検診センター	3	9	0	2	3	4	9
	袖ヶ浦さつき台病院	3	13	4	3	6	0	13
	共立習志野台病院	8	25	4	10	1	10	25
	西船橋健康管理クリニック	19	39	10	9	15	5	39
	斎藤藤労災病院	3	3	1	1	0	1	3
	法典クリニックス	1	1	0	1	0	0	1
	鎌ヶ谷総合病院	4	47	6	13	7	21	47
	新浦安虎の門クリニック	8	29	0	13	13	3	29
	船橋みなとクリニック	5	11	3	5	1	2	11
	平和台病院予防医療センター	7	14	2	2	4	6	14
	千葉西総合病院	8	20	3	9	8	0	20
	柏厚生総合病院	9	25	6	9	10	0	25
	メディカルガーデン新浦安	7	16	3	7	1	5	16
	メディカルスクエア奏の杜クリニック	13	64	24	31	4	5	64
	東葛病院健診センター	11	27	7	11	3	6	27
	新東京クリニック	10	34	7	15	0	12	34
	浦安サンクリニック	5	7	3	4	0	0	7
	千葉メディカルセンター	6	6	1	3	0	2	6
	美浜健診プラザ	5	8	3	1	0	4	8
	シンワメディカルリゾート柏の葉健診クリニック	2	2	0	2	0	0	2
国際医療福祉大学成田病院	2	4	2	0	0	2	4	
メディカルプラザ市川	5	8	0	4	1	3	8	
	小計	254	1,024	216	453	182	173	1,024
神奈川	横浜市立みなと赤十字病院	7	18	0	14	1	3	18
	横浜総合健診センター	32	100	19	67	4	10	100
	高津中央クリニック	20	146	25	61	12	48	146
	大船中央病院	18	47	4	28	3	12	47
	横浜リーフみなとみらい健診クリニック	6	10	6	2	0	2	10
	神奈川県労働衛生福祉協会	1	2	1	0	0	1	2
	ヘルチェック横浜東口センター	35	159	54	66	10	29	159
	アルファメディッククリニック	5	11	1	6	2	2	11
	京浜保健衛生協会	6	13	2	7	4	0	13
	湘南健康管理センター	3	7	1	1	2	3	7
	長津田厚生総合病院	6	15	0	11	2	2	15
	金沢健診クリニック	2	2	0	1	0	1	2
	横浜鶴ヶ峰病院	3	4	3	0	0	1	4
	神奈川県予防医学協会	4	10	4	3	0	3	10
	藤沢総合健診センター	14	33	8	15	10	0	33
	御所見総合クリニック	2	2	1	0	0	1	2
	相模野病院	5	45	5	16	16	8	45
	ヘルスケアクリニック厚木	11	81	14	40	0	27	81
	川崎健診クリニック	7	22	6	13	1	2	22
	K S Pクリニック	11	25	6	12	3	4	25
	ふれあい横浜ホスピタル健康管理センター	3	3	2	1	0	0	3
	ヘルチェック横浜西口センター	24	68	24	22	9	13	68
	ヘルチェックファーストプレイス横浜	22	105	33	36	11	25	105
	横浜新緑総合病院	3	9	2	6	1	0	9
	コンフォート横浜健診センター	4	17	1	4	5	7	17
	清水橋クリニック	2	4	1	2	0	1	4
	東厚木メディカルサテライトクリニック	4	11	3	4	0	4	11
仁厚会病院	1	4	1	2	1	0	4	
額田記念病院	2	2	0	1	0	1	2	
ヘルス・サイエンス・センター	14	107	19	53	35	0	107	

地区	健診機関名	事業所数 (社)	一次健診	判定区分(名)				
			実施者数 (名)	異常なし	要観察	要医療	精密検査未受 診者及び診療 移行者	合計
神奈川県	倉田会メディカルサポートクリニック	10	37	6	14	7	10	37
	横浜鶴ヶ峰病院附属予防医療クリニック	4	9	4	1	1	3	9
	ヘルチェックレディース横浜	39	280	94	101	36	49	280
	日本健康倶楽部横浜支部診療所	5	12	0	7	0	5	12
	福浦健診クリニック	1	1	0	0	1	0	1
	アムスランドマーククリニック	3	4	2	2	0	0	4
	新百合ヶ丘総合病院	6	17	3	8	2	4	17
	湘南健康管理センター	6	26	5	12	6	3	26
	いしだクリニック	2	2	1	0	0	1	2
	川崎みどりの病院	4	6	3	1	0	2	6
	神奈川県済生会神奈川県病院	6	9	2	1	0	6	9
	新横浜メディカルサテライト	8	18	12	3	2	1	18
	たま日吉台病院	2	2	1	0	0	1	2
	西横浜国際総合病院	3	4	1	2	1	0	4
	湘陽かしわ台病院	3	10	4	3	1	2	10
	新百合健康管理センター	3	3	0	2	1	0	3
	湘南健診クリニック ココットさくら館	6	11	3	5	1	2	11
	稲田堤メディカルクリニック	2	4	0	4	0	0	4
	平成横浜病院 総合健診センター	3	4	1	2	0	1	4
	川崎ヘルチェッククリニック	29	150	59	60	15	16	150
ヘルチェック 横濱ゲートタワー	16	32	4	16	5	7	32	
MYメディカルクリニック横浜みなとみらい	1	1	0	1	0	0	1	
小計	439	1,724	451	739	211	323	1,724	
近県(東京・埼玉・千葉・神奈川)の計	4,186	45,787	10,947	17,697	8,534	8,609	45,787	
道府県(除く前記地区)	札幌総合健診センター	28	213	31	125	17	40	213
	札幌北辰病院	7	33	3	17	0	13	33
	北海道病院	10	18	4	8	0	6	18
	函館五稜郭病院	5	12	3	3	1	5	12
	北海道健康管理センター	3	6	1	3	0	2	6
	札幌商工診療所	9	72	7	43	1	21	72
	メディカルプラザ札幌健診クリニック	17	166	36	98	3	29	166
	札幌健診センター	3	4	0	3	1	0	4
	札幌複十字総合健診センター	3	11	4	1	0	6	11
	溪仁会円山クリニック	6	10	5	3	1	1	10
	日本健康倶楽部北海道支部	3	3	1	0	0	2	3
	札幌フジクリニック	3	7	4	3	0	0	7
	スマイル健康クリニック	1	1	1	0	0	0	1
	北海道労働保健管理協会	5	6	1	4	1	0	6
	苫小牧市保健センター	1	16	6	5	0	5	16
	帯広第一病院	1	3	0	2	1	0	3
	室蘭・登別総合健診センター	1	4	1	1	0	2	4
	三ツ山病院	1	1	0	1	0	0	1
	あおもり協立病院	3	7	2	2	1	2	7
	健康生利病院	4	25	6	9	10	0	25
	慈恵クリニック	2	2	0	1	0	1	2
	八戸西健診プラザ	2	37	1	19	8	9	37
	盛岡南病院	1	4	2	1	0	1	4
	岩手県予防医学協会	5	67	14	20	10	23	67
	ゆとりが丘クリニック	1	5	2	1	1	1	5
	遠山病院	3	5	1	1	0	3	5
	仙台病院	9	18	1	10	3	4	18
	I M S M e - L i f e クリニック仙台	14	72	10	46	7	9	72
	せんだい総合健診クリニック	25	143	30	60	27	26	143
	一番町健診クリニック	3	19	4	8	6	1	19
	仙台循環器病センター	3	8	1	5	2	0	8
	宮城県予防医学協会	3	7	4	1	1	1	7
	複十字健診センター	1	1	0	0	0	1	1
	宮城県成人病予防協会 中央診療所	5	8	1	2	4	1	8
	宮城県結核予防会 健康相談所興生館	2	30	3	13	5	9	30
	みやぎ健診プラザ	3	28	4	13	4	7	28
	上杉クリニック健診センター	2	2	0	2	0	0	2
	荘内地区健康管理センター	1	24	4	9	0	11	24
	全日本労働福祉協会東北支部	1	1	0	0	1	0	1
	山形健康管理センター	4	20	4	12	0	4	20
桑野協立病院	2	2	0	1	0	1	2	
くさのクリニック	1	2	1	1	0	0	2	
福島県保健衛生協会	2	3	2	0	1	0	3	
会田病院	2	5	0	0	0	5	5	
小名浜生協病院	1	3	2	1	0	0	3	

地区	健診機関名	事業所数 (社)	一次健診	判定区分(名)				
			実施者数 (名)	異常なし	要観察	要医療	精密検査未受 診者及び診療 移行者	合計
道府県(除く前記地区)	郡山病院 いわき健康管理センター	2	29	7	12	4	6	29
	総合南東北病院	1	1	0	1	0	0	1
	郡山病院	1	2	0	2	0	0	2
	牛久愛和総合病院総合健診センター	9	22	7	10	1	4	22
	筑波学園病院	9	32	6	13	9	4	32
	茨城県メディカルセンター	8	67	17	26	2	22	67
	霞ヶ浦成人病研究事業団健診センター	3	8	0	4	2	2	8
	城南病院	1	3	0	2	0	1	3
	城西病院	1	4	1	2	0	1	4
	つくば双愛病院	1	1	1	0	0	0	1
	ホスピタル坂東	2	2	1	1	0	0	2
	結城病院	1	11	2	6	2	1	11
	いばらき健康管理センター	6	18	6	8	1	3	18
	龍ヶ崎済生会総合健診センター	3	7	0	5	1	1	7
	小山記念病院	1	23	2	14	5	2	23
	茨城県総合健診協会	1	4	0	1	0	3	4
	取手北相馬保健医療センター医師会病院	7	17	1	3	0	13	17
	きし整形外科・内科	2	2	0	2	0	0	2
	国際医療福祉大学塩谷病院予防医学センター	4	32	11	16	0	5	32
	宇都宮記念病院総合健診センター	9	79	27	28	18	6	79
	那須中央病院	2	46	11	30	3	2	46
	栃木県保健衛生事業団	2	12	0	9	0	3	12
	福田記念病院	1	21	3	5	0	13	21
	宇都宮東病院	3	24	6	12	1	5	24
	宇都宮健康クリニック	1	2	1	0	0	1	2
	光南健診クリニック	2	4	0	2	2	0	4
	獨協医科大学日光医療センター	2	18	2	3	2	11	18
	とちぎメディカルセンター総合健診センター	2	12	3	7	0	2	12
	とちぎ健診プラザ	9	31	12	11	2	6	31
	うつのみや病院	1	1	0	0	0	1	1
	群馬中央病院	5	16	4	7	5	0	16
	三愛クリニック	1	1	0	0	0	1	1
	北関東支部・伊勢崎健診プラザ	3	8	4	3	0	1	8
	イムス太田中央総合病院健康管理センター	3	28	2	14	6	6	28
	全日本労働福祉協会群馬県支部	1	1	0	0	0	1	1
	日高病院	4	4	0	1	2	1	4
	角田病院健診センター	2	2	0	2	0	0	2
	ヘルスパーククリニック高崎健康管理センター	5	37	7	20	4	6	37
	新潟県労働衛生医学協会	15	106	19	30	17	40	106
	新潟県健康管理協会	1	5	2	2	0	1	5
	新潟健診プラザ	13	85	23	39	5	18	85
	上越地域総合健康管理センター	0	1	1	0	0	0	1
	新潟県保健衛生センター	1	1	0	0	1	0	1
新潟万代病院	1	3	1	1	0	1	3	
北陸予防医学協会	2	14	5	9	0	0	14	
富山市医師会健康管理センター	3	3	2	1	0	0	3	
高重記念クリニック予防医療センター	1	8	3	2	0	3	8	
日本健康倶楽部北陸支部	1	1	0	0	0	1	1	
石川県済生会金沢病院	8	33	5	15	1	12	33	
金沢病医院	3	8	0	4	3	1	8	
石川県予防医学協会	2	11	1	7	1	2	11	
北國クリニック	4	22	7	7	6	2	22	
南ヶ丘病院	4	11	0	6	1	4	11	
金沢有松病院	2	5	0	2	1	2	5	
福井県予防医学協会	3	5	1	3	0	1	5	
福井県労働衛生センター	4	8	1	5	0	2	8	
福井県厚生農業協同組合連合会	1	1	1	0	0	0	1	
甲府城南病院	3	12	2	8	0	2	12	
山梨梨病医院	6	29	11	11	4	3	29	
クアハウス石和	3	3	0	1	1	1	3	
長野県健康づくり事業団	5	8	2	3	0	3	8	
ほたるの里健診センター	1	23	5	16	1	1	23	
中部公衆医学研究所	1	1	1	0	0	0	1	
松本市医師会検査医療センター	3	4	0	1	3	0	4	
愛和病院	3	11	3	5	0	3	11	
桔梗ヶ原病院	2	2	1	0	0	1	2	
小島病院	3	7	3	4	0	0	7	
栗田医医院	3	4	1	1	0	2	4	
朝日大学病院	9	43	2	30	3	8	43	

地区	健診機関名	事業所数 (社)	一次健診	判定区分(名)				
			実施者数 (名)	異常なし	要観察	要医療	精密検査未受 診者及び診療 移行者	合計
道府県(除く前記地区)	羽島市民病院	4	31	1	15	7	8	31
	山内ホスピタル	1	11	0	2	0	9	11
	きぎょうの丘健診プラザ	5	9	0	8	0	1	9
	ぎふ総合健診センター	4	31	6	10	5	10	31
	岐阜卓健康管理センター	1	3	0	2	1	0	3
	可児とうのう病院	2	13	1	4	0	8	13
	操健康クリニック	2	5	2	2	0	1	5
	サンライズクリニック	3	34	3	10	7	14	34
	池田田病院	2	3	0	1	2	0	3
	東海検診センター	1	1	0	1	0	0	1
	西焼津健診センター	2	2	0	0	0	2	2
	聖隷静岡健診クリニック	3	18	4	9	3	2	18
	伊豆保健医療センター	0	1	0	1	0	0	1
	共立蒲原総合病院	0	2	0	0	0	2	2
	中伊豆温泉病院	0	2	0	1	0	1	2
	フジ虎ノ門健康増進センター	1	5	0	3	0	2	5
	静岡厚生病院	2	2	0	2	0	0	2
	十全記念病院	2	33	4	15	7	7	33
	静岡県予防医学協会 総合健診センター	1	1	0	0	1	0	1
	すずかけセントラル病院	8	73	19	38	16	0	73
	静岡県予防医学協会 浜松健診センター	2	8	0	6	1	1	8
	富士病医院	1	20	3	9	0	8	20
	静岡市静岡医師会健診センター	10	105	18	53	26	8	105
	富士いきいき病院	1	1	0	1	0	0	1
	静岡済生会総合病院	2	3	0	1	1	1	3
	三島中央病院	3	4	2	2	0	0	4
	成田記念病院	5	78	11	38	15	14	78
	マリンクリニック	15	101	18	67	7	9	101
	大雄会ルーセントクリニック	15	42	11	21	3	7	42
	オリエント労働衛生協会	4	18	5	6	2	5	18
	国際セントラルクリニック	42	205	16	105	76	8	205
	瀬戸健康管理センター	2	9	2	4	0	3	9
	名古屋医師会健診センター	7	30	5	13	8	4	30
	名古屋東栄クリニック	5	34	13	15	3	3	34
	愛知健康増進財団	13	141	29	50	15	47	141
	半田市医師会健康管理センター	3	30	7	13	1	9	30
	中野胃腸病院	1	7	3	1	1	2	7
	豊橋元町病院健康管理センター	2	5	1	1	0	3	5
	しらゆりクリニック健診センター	3	8	1	1	0	6	8
	三河安城クリニック	3	12	3	7	1	1	12
	全日本労働福祉協会 東海診療所	1	2	1	1	0	0	2
	豊田健康管理クリニック	2	24	2	8	14	0	24
	東山内科・東山健康管理センター	2	4	0	2	1	1	4
	名古屋ビルセントラルクリニック	16	104	16	51	31	6	104
	名古屋セントラルクリニック	6	52	2	24	24	2	52
	ひまわりクリニック	2	2	0	1	1	0	2
	予防医学推進・研究センター	8	23	5	16	1	1	23
	オリエント蒲郡健診センター	2	5	0	3	0	2	5
	名古屋健診クリニック	3	347	51	143	127	26	347
	和合セントラルクリニック	3	9	0	6	3	0	9
	ライフ健康クリニック	1	1	0	1	0	0	1
	葛谷クリニック	1	3	0	3	0	0	3
中京サテライトクリニック	6	171	26	83	30	32	171	
はるさき健診センター	6	65	6	20	2	37	65	
名駅前診療所保健医療センター	2	3	1	2	0	0	3	
名古屋ステーションクリニック	6	19	3	8	3	5	19	
エルズメディアケア名古屋 ※女性専用機関	8	24	6	6	2	10	24	
奥田クリニック健診センター	1	6	1	4	1	0	6	
小野クリニック	1	1	0	0	0	1	1	
守山内科・守山健康管理センター	5	19	1	6	1	11	19	
スカイル内科・スカイル健康管理センター	3	5	1	2	2	0	5	
あいち健康クリニック	3	11	2	3	0	6	11	
メドック健康クリニック	1	1	1	0	0	0	1	
加藤内科胃腸科	6	54	4	35	10	5	54	
ウェルビーイング栄	4	10	1	6	3	0	10	
小林記念病院健康管理センター	1	6	4	1	0	1	6	
一宮西病院健診センター	5	30	5	13	12	0	30	
小牧第一病院	3	24	2	9	2	11	24	
恒吉クリニック	1	1	0	1	0	0	1	

地区	健診機関名	事業所数 (社)	一次健診	判定区分(名)				
			実施者数 (名)	異常なし	要観察	要医療	精密検査未受診者及び診療移行者	合計
道府県(除く前記地区)	栄エンゼルクリニック	4	6	0	2	1	3	6
	毎日ドクター	4	62	9	18	6	29	62
	アイエムクリニック・安城	1	2	1	0	0	1	2
	名古屋公衆医学研究所	0	1	0	0	0	1	1
	メディカルパーク今池	5	6	0	3	0	3	6
	ミッドタウンクリニック名駅	10	59	18	30	1	10	59
	名古屋駅健診クリニック	3	8	1	5	0	2	8
	樋口病院健診センター	1	6	1	2	0	3	6
	知杜クリニック	2	3	0	1	0	2	3
	さとう乳腺内科・健診クリニック	2	2	1	1	0	0	2
	さくら医院 予防医療健診センター	4	5	0	2	0	3	5
	刈谷医師会臨床検査センター	1	6	0	3	0	3	6
	ナゴヤガーデンクリニック	2	9	1	3	0	5	9
	みたき健診クリニック	5	15	3	4	1	7	15
	ウエルネス三重健診クリニック	4	15	3	5	4	3	15
	四日市羽津医療センター	3	4	0	2	2	0	4
	津健康クリニック	3	8	2	5	0	1	8
	松阪厚生病院	2	6	0	3	1	2	6
	三重県産業衛生協会	5	21	5	4	0	12	21
	四日市消化器病センター	2	4	0	1	0	3	4
	中京サテライトクリニック三重	5	28	1	10	11	6	28
	済生会滋賀県病院	2	37	2	22	5	8	37
	滋賀保健研究センター	0	1	0	1	0	0	1
	栗東健診クリニック	4	54	7	13	31	3	54
	ひこね健診クリニック	2	4	0	0	4	0	4
	京都鞍馬口医療センター	18	107	16	49	32	10	107
	山科武田ラクト健診センター	9	58	14	23	3	18	58
	武田病院健診センター	17	105	22	46	4	33	105
	京都工場保健会	15	103	23	34	0	46	103
	洛和会音羽病院	4	238	63	74	2	99	238
	京都城南診療所	5	8	2	4	0	2	8
	西村診療所	9	30	4	16	1	9	30
	四条烏丸クリニック	5	14	5	4	0	5	14
	京都予防医学センター	22	295	61	116	0	118	295
	大阪中央病院健康管理センター	73	1,371	385	641	122	223	1,371
	大阪府医師会保健医療センター	16	96	26	37	21	12	96
	ベルクリニック	7	59	0	46	4	9	59
	井上病院附属診療所	15	98	11	50	1	36	98
	船員保険大阪健康管理センター	1	1	0	1	0	0	1
	大阪総合健診センター	68	1,008	225	427	119	237	1,008
	オリエンタル労働衛生協会大阪支部	5	32	6	15	1	10	32
	健昌会クリニック	8	44	13	23	5	3	44
	飯島クリニック	45	492	192	180	63	57	492
	ウエルビーイング南森町	5	16	6	5	3	2	16
	m・oクリニック	4	27	9	14	2	2	27
	小谷診療所	2	4	0	1	3	0	4
	新長堀診療所	3	5	2	3	0	0	5
	コーナンメディカル鳳総合健診センター	6	69	29	37	0	3	69
	春次医院	1	1	0	0	0	1	1
	多根クリニック	1	2	1	1	0	0	2
	大阪府済生会新泉南病院	2	16	3	9	1	3	16
	新大阪健診クリニック	4	91	17	36	27	11	91
育和会記念病院	1	8	3	2	1	2	8	
千里中央健診センター	7	20	2	8	9	1	20	
みどり診療所	2	7	1	2	0	4	7	
関西医科大学天満橋総合クリニック	4	11	3	5	3	0	11	
福慈クリニック	2	4	1	2	1	0	4	
愛仁会総合健康センター附属診療所	5	43	12	14	15	2	43	
那須クリニック	2	7	1	4	0	2	7	
河崎病院	3	8	2	1	0	5	8	
淀川健康管理センター	6	26	7	14	2	3	26	
朋愛病院	1	1	1	0	0	0	1	
堺複十字診療所	4	11	1	8	0	2	11	
なんば健診クリニック	8	86	20	31	26	9	86	
大阪がん循環器病予防センター	5	15	5	6	0	4	15	
革嶋クリニック	2	4	2	1	1	0	4	
桜橋渡辺病院附属駅前第三ビル診療所	2	22	1	13	0	8	22	
福島健康管理センター	3	25	3	15	4	3	25	
心斎橋クリニック	1	13	7	6	0	0	13	

地区	健診機関名	事業所数 (社)	一次健診	判定区分(名)					合計
			実施者数 (名)	異常なし	要観察	要医療	精密検査未受 診者及び診療 移行者		
道府県(除く前記地区)	淀屋橋健診プラザ	7	46	9	17	1	19	46	
	J O Hメディカルクリニック	4	4	2	1	0	1	4	
	医誠会病院	1	5	1	2	0	2	5	
	小松病院健康管理センター	1	16	5	4	0	7	16	
	桜十字グランフロント大阪クリニック	14	60	11	25	0	24	60	
	大阪なんばクリニック	11	84	15	29	7	33	84	
	東朋八尾健診クリニック	1	3	1	2	0	0	3	
	兵庫県健康財団	6	42	8	12	1	21	42	
	福本クリニック	1	7	2	5	0	0	7	
	兵庫県予防医学協会	3	14	4	7	0	3	14	
	順天健診クリニック	2	5	0	2	0	3	5	
	神戸中央病院	1	13	0	6	0	7	13	
	神戸健診クリニック	5	93	9	38	27	19	93	
	兵庫県予防医学協会	4	15	4	8	2	1	15	
	神戸健診クリニック	7	48	15	19	0	14	48	
	岡本クリニック	8	71	17	19	16	19	71	
	谷向病院	4	11	0	7	1	3	11	
	カーム尼崎健診プラザ	7	22	4	11	6	1	22	
	日本健康倶楽部兵庫支部診療所	2	4	0	4	0	0	4	
	六甲アイランド甲南病院	1	2	0	2	0	0	2	
	城南病院	1	1	0	1	0	0	1	
	済生会奈良病院	3	3	1	1	0	1	3	
	大和郡山病院健康管理センター	6	24	1	5	6	12	24	
	葛城メディカルセンター	3	27	1	8	5	13	27	
	N Sメディカル・ヘルスケアサービス	1	6	4	2	0	0	6	
	喜多クリニック和歌山診療所	2	17	5	6	0	6	17	
	鳥取県保健事業団	1	2	1	1	0	0	2	
	中国労働衛生協会米子検診所	1	1	0	0	1	0	1	
	島根県環境保健公社	3	3	0	0	0	3	3	
	淳風会健康管理センター	11	58	14	30	1	13	58	
	大ヶ池診療所	1	62	17	18	19	8	62	
	倉敷中央病院附属予防医療プラザ	3	3	2	1	0	0	3	
	淳風会倉敷クリニック	4	8	2	4	0	2	8	
	岡山済生会昭和町健康管理センター	2	7	4	2	0	1	7	
	ウェル・ビーイング・メディカ保健クリニック	1	1	0	1	0	0	1	
	広島県集団検診協会	23	151	26	72	44	9	151	
	本永病院	1	7	2	3	0	2	7	
	中国労働衛生協会	4	6	1	2	3	0	6	
	クリニック広島健診	2	6	2	1	2	1	6	
	広島生活習慣病・がん健診センター東広島	1	39	8	19	1	11	39	
	中国労働衛生協会尾道検診所	1	1	0	0	1	0	1	
	グランドタワーメディカルコートライフケアクリニック	12	24	3	17	4	0	24	
	広島県環境保健協会健康クリニック	3	3	0	3	0	0	3	
	広島生活習慣病・がん健診センター	13	55	11	29	1	14	55	
	福山市医師会健診センター	3	6	0	2	0	4	6	
	広島生活習慣病・がん健診センター大野	5	16	2	8	4	2	16	
	メディックス広島エキキタ健診センター	9	22	7	7	7	1	22	
	山口総合健診センター	10	114	27	42	20	25	114	
	徳島県総合健診センター	6	118	9	55	37	17	118	
	徳島クリニック	2	7	2	5	0	0	7	
	りつりん病院	2	13	3	6	0	4	13	
	まるがめ医療センター	4	24	5	11	2	6	24	
	香川成人医学研究所	2	47	21	17	1	8	47	
セントラルパーククリニック	13	59	6	26	5	22	59		
ミタニ病院	1	2	0	1	1	0	2		
オリーブ高松メディカルクリニック	1	2	0	1	0	1	2		
松山市医師会健診センター	7	50	2	15	7	26	50		
愛媛県総合保健協会	3	49	15	16	11	7	49		
H I T O 病院	2	12	1	7	0	4	12		
大洲記念病院	1	18	3	6	4	5	18		
愛媛県厚生連健診センター	3	21	1	10	3	7	21		
順風会健診センター	7	67	18	23	11	15	67		
森下病院	2	21	4	9	2	6	21		
船員保険福岡健康管理センター	1	1	1	0	0	0	1		
ウェルビーイング博多	6	24	4	16	1	3	24		
福岡労働衛生研究所	12	14	4	4	0	6	14		
西日本産業衛生会北九州健診診療所	8	63	8	31	4	20	63		
福岡県すこやか健康事業団	6	29	5	8	9	7	29		
医療情報健康財団	3	4	1	1	0	2	4		

地区	健診機関名	事業所数 (社)	一次健診	判定区分(名)				
			実施者数 (名)	異常なし	要観察	要医療	精密検査未受 診者及び診療 移行者	合計
道府県(除く前記地区)	九州健康総合センター	3	6	3	1	0	2	6
	小倉医師会健診センター	3	15	4	3	0	8	15
	聖マリア福岡健診センター	11	29	4	14	4	7	29
	聖マリアヘルスケアセンター	7	34	4	14	13	3	34
	北九州産業衛生診療所	5	38	8	22	2	6	38
	福岡健診診療所	11	50	14	24	4	8	50
	白川病院	3	3	1	1	0	1	3
	米の山病院	1	11	2	6	0	3	11
	天神クリニックヘルスケアセンター ディア天神	13	27	7	13	4	3	27
	ステーションクリニック	9	30	14	11	3	2	30
	福岡結核予防センター	46	380	83	147	92	58	380
	大牟田共立病院	1	4	0	0	1	3	4
	原三信病院健康管理センター	9	16	3	7	3	3	16
	桜十字福岡病院	11	95	12	39	0	44	95
	新やなぎ健診クリニック	4	23	8	6	0	9	23
	有吉クリニック	2	6	1	1	2	2	6
	新小文字病院	0	1	1	0	0	0	1
	桜十字博多駅健診クリニック	14	64	26	22	0	16	64
	大牟田天領病院健診センター	2	11	2	2	1	6	11
	やよいがおか鹿毛病院	4	8	0	5	3	0	8
	佐賀県健診・検査センター	5	66	5	36	5	20	66
	今村病院	4	8	1	1	0	6	8
	佐賀県産業医学協会	2	2	0	1	0	1	2
	健診センター佐賀	2	3	0	2	0	1	3
	長崎北徳洲会病院	3	4	2	1	0	1	4
	青磁野リハビリテーション病院	2	10	2	6	0	2	10
	菊南病院	2	5	0	3	0	2	5
	熊本県総合保健センター	7	22	4	8	1	9	22
	山鹿中央病院	2	2	0	0	0	2	2
	桜十字病院	4	32	2	12	1	17	32
	大分労働衛生管理センター	5	58	22	30	3	3	58
	大分中村病院	1	1	0	0	0	1	1
	大分県地域保健支援センター	2	16	6	2	7	1	16
	大分総合健診センター	3	27	13	10	1	3	27
	天心堂健診・健康増進センター	2	4	2	1	0	1	4
	宮崎江南病院健康管理センター	4	15	4	6	0	5	15
	藤元中央病院附属総合健診センター	3	12	4	5	0	3	12
	ヘルスサポートセンター鹿児島	10	38	5	15	1	17	38
	中央クリニック	6	54	15	14	0	25	54
	那覇市医師会生活習慣病検診センター	11	54	5	35	1	13	54
	琉生病院	4	13	2	8	3	0	13
	中部協同病院	2	4	0	1	0	3	4
K I N放射線治療・健診クリニック	3	4	0	2	1	1	4	
小計	1,800	12,672	2,697	5,523	1,693	2,759	12,672	
その他(費用補助)	255	6,260	975	3,090	801	1,394	6,260	
人間ドック	409	4,528	372	2,194	703	1,259	4,528	
合計	6,650	69,247	14,991	28,504	11,731	14,021	69,247	

② 年齢別・性別実施者数

年齢	性別		実施人数				令和3年度実施人数	
	男性(名)	割合(%)	女性(名)	割合(%)	合計(名)	割合(%)	合計(名)	割合(%)
15～19歳	17	0.05	16	0.05	33	0.05	30	0.04
20～24歳	621	1.79	1,362	3.95	1,983	2.86	2,078	2.90
25～29歳	2,388	6.87	4,094	11.87	6,482	9.36	6,823	9.52
30～34歳	2,840	8.17	4,188	12.15	7,028	10.15	7,662	10.70
35歳	585	1.68	862	2.50	1,447	2.09	1,509	2.11
36～39歳	2,638	7.59	3,304	9.58	5,942	8.58	6,544	9.13
40～44歳	3,968	11.41	4,562	13.23	8,530	12.32	9,102	12.71
45～49歳	4,976	14.31	5,038	14.61	10,014	14.46	10,641	14.85
50～54歳	4,899	14.09	4,745	13.76	9,644	13.93	9,553	13.33
55～59歳	4,362	12.55	3,496	10.14	7,858	11.35	7,704	10.75
60～64歳	3,351	9.64	1,857	5.39	5,208	7.52	4,943	6.90
65歳以上	4,121	11.85	957	2.78	5,078	7.33	5,051	7.05
合計	34,766		34,481		69,247		71,640	
割合	50.21		49.79					

③ 年齢別判定区分

年齢	判定区分		異常なし		要観察		要医療		精密検査未受診者 及び診療移行者	合計
	人数(名)	割合(%)	人数(名)	割合(%)	人数(名)	割合(%)	人数(名)	割合(%)	人数(名)	人数(名)
15～19歳	14	42.42	10	30.30	1	3.03	8	24.24	33	33
20～24歳	1,080	54.46	571	28.79	106	5.35	226	11.40	1,983	1,983
25～29歳	3,369	51.97	1,985	30.62	398	6.14	730	11.26	6,482	6,482
30～34歳	3,275	46.60	2,337	33.25	576	8.20	840	11.95	7,028	7,028
35歳	601	41.53	502	34.69	129	8.91	215	14.86	1,447	1,447
36～39歳	2,397	40.34	2,168	36.49	643	10.82	734	12.35	5,942	5,942
40～44歳	1,516	17.77	4,026	47.20	1,147	13.45	1,841	21.58	8,530	8,530
45～49歳	1,290	12.88	4,695	46.88	1,699	16.97	2,330	23.27	10,014	10,014
50～54歳	871	9.03	4,516	46.83	1,998	20.72	2,259	23.42	9,644	9,644
55～59歳	375	4.77	3,671	46.72	1,720	21.89	2,092	26.62	7,858	7,858
60～64歳	141	2.71	2,310	44.35	1,289	24.75	1,468	28.19	5,208	5,208
65歳以上	62	1.22	1,713	33.73	2,025	39.88	1,278	25.17	5,078	5,078
合計	14,991	21.65	28,504	41.16	11,731	16.94	14,021	20.25	69,247	69,247
令和3年度合計	16,046	22.40	28,770	40.16	12,051	16.82	14,773	20.62	71,640	71,640

④ 肥満度（年齢別判定区分）

肥満の判定基準	
BMI	区分
18.5未満	やせ
18.5以上25未満	正常
25以上30未満	肥満（1度）
30以上35未満	肥満（2度）
35以上40未満	肥満（3度）
40以上	肥満（4度）

$$\text{BMI} = \text{体重(kg)} \div \text{身長(m)}^2$$

(体格指数)

性別	区分 年齢	やせ		正常		肥満1度		肥満2度		肥満3度		肥満4度		合計		令和3年度 合計
		名	%	名	%	名	%	名	%	名	%	名	%	名	名	
男	15～19歳	5	29.41	10	58.82			2	11.76					17	12	
	20～24歳	93	14.98	440	70.85	73	11.76	14	2.25	1	0.16			621	680	
	25～29歳	306	12.81	1,648	69.01	335	14.03	80	3.35	15	0.63	4	0.17	2,388	2,595	
	30～34歳	218	7.68	1,937	68.20	523	18.42	126	4.44	26	0.92	10	0.35	2,840	3,158	
	35歳	40	6.84	372	63.59	128	21.88	31	5.30	8	1.37	6	1.03	585	663	
	36～39歳	160	6.07	1,718	65.13	608	23.05	122	4.62	24	0.91	6	0.23	2,638	2,961	
	40～44歳	168	4.23	2,647	66.71	927	23.36	180	4.54	36	0.91	10	0.25	3,968	4,414	
	45～49歳	180	3.62	3,111	62.52	1,359	27.31	268	5.39	47	0.94	11	0.22	4,976	5,425	
	50～54歳	146	2.98	3,093	63.15	1,327	27.09	277	5.66	39	0.80	16	0.33	4,898	4,966	
	55～59歳	123	2.82	2,745	62.94	1,261	28.92	190	4.36	37	0.85	5	0.11	4,361	4,474	
	60～64歳	117	3.49	2,176	64.94	904	26.98	135	4.03	18	0.54	1	0.03	3,351	3,279	
	65歳以上	142	3.45	2,846	69.09	1,036	25.15	91	2.21	4	0.10			4,119	4,150	
	計	1,698	4.88	22,743	65.42	8,481	24.40	1,516	4.36	255	0.73	69	0.20	34,762	36,777	
女	15～19歳	4	25.00	11	68.75			1	6.25					16	18	
	20～24歳	331	24.30	925	67.91	78	5.73	23	1.69	3	0.22	2	0.15	1,362	1,398	
	25～29歳	980	23.94	2,716	66.36	283	6.91	84	2.05	24	0.59	6	0.15	4,093	4,227	
	30～34歳	866	20.69	2,765	66.05	422	10.08	101	2.41	24	0.57	8	0.19	4,186	4,504	
	35歳	126	14.62	584	67.75	105	12.18	35	4.06	11	1.28	1	0.12	862	845	
	36～39歳	553	16.74	2,188	66.22	418	12.65	108	3.27	29	0.88	8	0.24	3,304	3,582	
	40～44歳	689	15.10	3,119	68.37	556	12.19	147	3.22	42	0.92	9	0.20	4,562	4,687	
	45～49歳	677	13.44	3,404	67.57	709	14.07	191	3.79	40	0.79	17	0.34	5,038	5,216	
	50～54歳	696	14.67	3,093	65.20	741	15.62	169	3.56	30	0.63	15	0.32	4,744	4,586	
	55～59歳	552	15.79	2,292	65.58	496	14.19	117	3.35	31	0.89	7	0.20	3,495	3,229	
	60～64歳	281	15.14	1,258	67.78	257	13.85	48	2.59	10	0.54	2	0.11	1,856	1,664	
	65歳以上	143	14.94	670	70.01	122	12.75	19	1.99	2	0.21	1	0.10	957	901	
	計	5,898	17.11	23,025	66.79	4,187	12.15	1,043	3.03	246	0.71	76	0.22	34,475	34,857	
男女合計	15～19歳	9	27.27	21	63.64			3	9.09					33	30	
	20～24歳	424	21.38	1,365	68.84	151	7.61	37	1.87	4	0.20	2	0.10	1,983	2,078	
	25～29歳	1,286	19.84	4,364	67.34	618	9.54	164	2.53	39	0.60	10	0.15	6,481	6,822	
	30～34歳	1,084	15.43	4,702	66.92	945	13.45	227	3.23	50	0.71	18	0.26	7,026	7,662	
	35歳	166	11.47	956	66.07	233	16.10	66	4.56	19	1.31	7	0.48	1,447	1,508	
	36～39歳	713	12.00	3,906	65.74	1,026	17.27	230	3.87	53	0.89	14	0.24	5,942	6,543	
	40～44歳	857	10.05	5,766	67.60	1,483	17.39	327	3.83	78	0.91	19	0.22	8,530	9,101	
	45～49歳	857	8.56	6,515	65.06	2,068	20.65	459	4.58	87	0.87	28	0.28	10,014	10,641	
	50～54歳	842	8.73	6,186	64.16	2,068	21.45	446	4.63	69	0.72	31	0.32	9,642	9,552	
	55～59歳	675	8.59	5,037	64.12	1,757	22.37	307	3.91	68	0.87	12	0.15	7,856	7,703	
	60～64歳	398	7.64	3,434	65.95	1,161	22.30	183	3.51	28	0.54	3	0.06	5,207	4,943	
	65歳以上	285	5.61	3,516	69.27	1,158	22.81	110	2.17	6	0.12	1	0.02	5,076	5,051	
	計	7,596	10.97	45,768	66.10	12,668	18.30	2,559	3.70	501	0.72	145	0.21	69,237	71,634	

⑤ 血圧検査（年齢別判定区分）

判定区分 年齢	実施人数	判定区分（名）			
		異常なし	要観察	要医療	要二次
15～19歳	32	31	1		
20～24歳	1,982	1,943	31	3	5
25～29歳	6,481	6,281	146	38	16
30～34歳	7,028	6,701	240	66	21
35歳	1,447	1,354	65	21	7
36～39歳	5,941	5,435	317	156	33
40～44歳	8,527	7,570	562	320	75
45～49歳	10,013	8,245	862	765	141
50～54歳	9,638	7,242	938	1,323	135
55～59歳	7,856	5,251	933	1,535	137
60～64歳	5,205	3,046	582	1,501	76
65歳以上	5,074	2,236	577	2,205	56
合計	69,224	55,335	5,254	7,933	702
令和3年度合計	71,628	57,639	5,468	7,808	713

⑥ 尿蛋白検査（年齢別判定区分）

15～19歳	33	28	2		3
20～24歳	1,983	1,767	141	8	67
25～29歳	6,481	5,859	388	49	185
30～34歳	7,028	6,338	447	58	185
35歳	1,447	1,308	93	13	33
36～39歳	5,941	5,360	387	48	146
40～44歳	8,530	7,364	837	88	241
45～49歳	10,011	8,439	1,168	118	286
50～54歳	9,641	7,789	1,416	153	283
55～59歳	7,855	5,999	1,483	130	243
60～64歳	5,207	3,754	1,154	145	154
65歳以上	5,076	3,206	1,364	309	197
合計	69,233	57,211	8,880	1,119	2,023
令和3年度合計	71,615	59,958	8,714	949	1,994

⑦ 尿糖検査（年齢別判定区分）

15～19歳	33	32	1		
20～24歳	1,983	1,939	36	4	4
25～29歳	6,481	6,337	103	20	21
30～34歳	7,028	6,765	193	44	26
35歳	1,447	1,359	69	12	7
36～39歳	5,942	5,569	266	73	34
40～44歳	8,530	7,750	554	158	68
45～49歳	10,011	8,633	951	292	135
50～54歳	9,643	7,813	1,192	460	178
55～59歳	7,856	5,856	1,220	570	210
60～64歳	5,208	3,581	934	547	146
65歳以上	5,077	3,039	1,069	847	122
合計	69,239	58,673	6,588	3,027	951
令和3年度合計	71,629	61,289	6,392	3,018	930

⑧ 胸部X線撮影（年齢別判定区分）

判定区分 年齢	実施人数	判定区分（名）			
		異常なし	要観察	要医療	要二次
15～19歳	33	33			
20～24歳	1,979	1,957	11	6	5
25～29歳	6,404	6,325	54	10	15
30～34歳	6,820	6,720	70	17	13
35歳	1,412	1,383	22	3	4
36～39歳	5,828	5,705	91	12	20
40～44歳	8,452	8,228	162	24	38
45～49歳	9,967	9,595	259	38	75
50～54歳	9,582	9,132	318	57	75
55～59歳	7,793	7,260	388	62	83
60～64歳	5,160	4,646	372	64	78
65歳以上	4,998	4,205	532	138	123
合計	68,428	65,189	2,279	431	529
令和3年度合計	70,791	67,500	2,281	434	576

⑨ 貧血検査（年齢別判定区分）

15～19歳	33	30	2	1	
20～24歳	1,976	1,763	144	28	41
25～29歳	6,476	5,758	470	91	157
30～34歳	7,022	6,087	596	127	212
35歳	1,447	1,245	140	22	40
36～39歳	5,941	5,127	511	139	164
40～44歳	8,528	7,283	746	220	279
45～49歳	10,008	8,538	826	288	356
50～54歳	9,640	8,467	716	189	268
55～59歳	7,854	7,008	606	84	156
60～64歳	5,207	4,611	435	57	104
65歳以上	5,074	4,313	592	91	78
合計	69,206	60,230	5,784	1,337	1,855
令和3年度合計	71,579	62,697	5,604	1,309	1,969

⑩ 聴力検査（年齢別判定区分）

15～34歳	15,497	15,344	90	30	33
35歳	1,444	1,433	9	2	
36～39歳	5,928	5,851	60	7	10
40～44歳	8,513	8,369	95	24	25
45～49歳	10,002	9,758	166	29	49
50～54歳	9,623	9,295	234	42	52
55～59歳	7,846	7,407	296	55	88
60～64歳	5,186	4,698	326	66	96
65歳以上	5,033	3,939	781	130	183
合計	69,072	66,094	2,057	385	536
令和3年度合計	71,445	68,469	2,083	356	537

⑪ 肝機能検査（年齢別判定区分）

判定区分 年齢	実施人数	判定区分（名）			
		異常なし	要観察	要医療	要二次
15～34歳	15,524	13,436	1,283	226	579
35歳	1,447	1,205	137	30	75
36～39歳	5,941	4,916	611	134	280
40～44歳	8,528	6,981	986	168	393
45～49歳	10,008	7,872	1,327	264	545
50～54歳	9,640	7,529	1,332	272	507
55～59歳	7,855	6,101	1,132	210	412
60～64歳	5,207	4,031	784	144	248
65歳以上	5,075	4,019	727	172	157
合計	69,225	56,090	8,319	1,620	3,196
令和3年度合計	71,604	57,544	8,699	1,542	3,819

⑫ 痛風検査（年齢別判定区分）

15～34歳	15,365	14,659	510	110	86
35歳	1,432	1,348	49	19	16
36～39歳	5,897	5,518	258	88	33
40～44歳	8,507	7,897	395	163	52
45～49歳	9,976	9,134	489	293	60
50～54歳	9,604	8,693	444	404	63
55～59歳	7,832	6,971	384	434	43
60～64歳	5,189	4,503	246	412	28
65歳以上	5,063	4,170	224	647	22
合計	68,865	62,893	2,999	2,570	403
令和3年度合計	71,246	64,974	3,210	2,570	492

⑬ 心電図検査（年齢別判定区分）

15～34歳	15,450	14,503	774	67	106
35歳	1,442	1,336	77	13	16
36～39歳	5,915	5,515	328	36	36
40～44歳	8,527	7,852	560	51	64
45～49歳	10,008	9,138	677	75	118
50～54歳	9,634	8,558	837	125	114
55～59歳	7,853	6,770	754	182	147
60～64歳	5,202	4,289	641	170	102
65歳以上	5,071	3,744	808	402	117
合計	69,102	61,705	5,456	1,121	820
令和3年度合計	71,406	64,111	5,321	1,043	931

⑭ 胃部X線検査（年齢別判定区分）

判定区分 年齢	実施人数	判定区分（名）			
		異常なし	要観察	要医療	要二次
15～34歳	2	2			
35歳	3	2	1		
36～39歳	10	7	3		
40～44歳	5,674	4,613	856	18	187
45～49歳	6,142	4,836	1,123	22	161
50～54歳	5,737	4,313	1,238	18	168
55～59歳	4,455	3,147	1,093	41	174
60～64歳	2,774	1,789	809	22	154
65歳以上	2,426	1,213	997	45	171
合計	27,223	19,922	6,120	166	1,015
令和3年度合計	28,707	20,810	6,493	132	1,272

⑮ 腹部超音波検査（年齢別判定区分）

15～34歳	4	2	2		
35歳	4	1	3		
36～39歳	17	12	4	1	
40～44歳	8,385	4,857	3,273	66	189
45～49歳	9,857	5,060	4,449	116	232
50～54歳	9,469	4,375	4,663	153	278
55～59歳	7,693	3,161	4,120	151	261
60～64歳	5,040	1,860	2,868	122	190
65歳以上	5,017	1,584	3,029	196	208
合計	45,486	20,912	22,411	805	1,358
令和3年度合計	46,188	21,559	22,453	771	1,405

⑯ 大腸検査（年齢別判定区分）

15～34歳	3	3			
35歳	5	5			
36～39歳	15	15			
40～44歳	7,852	7,485	4	45	318
45～49歳	9,263	8,891	9	45	318
50～54歳	8,995	8,615	5	60	315
55～59歳	7,383	7,037	4	51	291
60～64歳	4,925	4,661	3	46	215
65歳以上	4,831	4,529	2	72	228
合計	43,272	41,241	27	319	1,685
令和3年度合計	43,922	41,783	25	290	1,824

⑰ P S A検査（年齢別判定区分）

55～59歳	3,095	2,979	14	52	50
60～64歳	2,437	2,227	27	102	81
65歳以上	2,937	2,473	38	306	120
合計	8,469	7,679	79	460	251
令和3年度合計	8,240	7,486	99	453	202

⑱ 眼底検査（年齢別判定区分）

判定区分 年齢	実施人数	判定区分（名）			
		異常なし	要観察	要医療	要二次
15～34歳	4	4			
35歳	5	5			
36～39歳	17	15	1	1	
40～44歳	8,395	7,438	246	363	348
45～49歳	9,867	8,337	427	608	495
50～54歳	9,483	7,653	547	735	548
55～59歳	7,727	5,787	581	796	563
60～64歳	5,079	3,473	520	661	425
65歳以上	4,956	2,876	701	970	409
合計	45,533	35,588	3,023	4,134	2,788
令和3年度合計	46,306	36,562	3,078	3,864	2,802

⑲ 乳房検査（年齢別判定区分）

15～19歳					
20～24歳	296	284	4	1	7
25～29歳	1,219	1,168	23	13	15
30～34歳	2,494	2,028	399	13	54
35歳	547	434	105	1	7
36～39歳	2,211	1,725	422	16	48
40～44歳	3,403	2,637	565	33	168
45～49歳	3,850	2,994	632	62	162
50～54歳	3,489	2,788	519	47	135
55～59歳	2,617	2,194	317	39	67
60～64歳	1,364	1,166	157	14	27
65歳以上	687	585	77	9	16
合計	22,177	18,003	3,220	248	706
令和3年度合計	22,318	18,079	3,292	260	687

⑳ 子宮検査（年齢別判定区分）

15～19歳	1	1			
20～24歳	477	425	18	7	27
25～29歳	1,751	1,555	61	82	53
30～34歳	2,029	1,775	94	86	74
35歳	453	399	23	18	13
36～39歳	1,852	1,536	132	99	85
40～44歳	2,842	2,257	279	165	141
45～49歳	3,225	2,426	406	221	172
50～54歳	2,948	2,242	407	173	126
55～59歳	2,248	1,869	253	70	56
60～64歳	1,143	967	131	25	20
65歳以上	592	516	49	16	11
合計	19,561	15,968	1,853	962	778
令和3年度合計	19,920	16,223	2,101	882	714

② 有所見者年齢別疾病内訳

分類	年齢 疾病名	24歳	25	30	35歳	36	40	45	50	55	60	65歳	合計
		以下	～29	～34		～39	～44	～49	～54	～59	～64	以上	
I 感染症及び 寄生虫症	肺結核の後遺症	0	0	0	0	0	1	0	0	0	0	1	2
	その他の感染症及び寄生虫症	1	0	1	0	0	2	1	2	0	2	10	19
II 新生物	悪性新生物	0	0	0	0	1	3	2	3	3	6	37	55
	胆のうポリープ	0	0	2	0	6	1,284	1,620	1,689	1,423	955	960	7,939
	頸管ポリープ	1	5	10	3	13	16	13	27	17	14	1	120
	胃ポリープ	0	0	2	1	4	409	610	670	544	354	322	2,916
	十二指腸ポリープ	0	0	0	0	0	2	4	9	9	7	9	40
	食道ポリープ	0	0	0	0	0	1	1	4	2	1	1	10
	子宮ポリープ	0	4	5	2	17	48	75	71	53	28	6	309
	その他の新生物	0	0	0	0	0	12	14	19	14	12	9	80
III 血液及び 造血器の疾患 並びに 免疫機構の障害	貧血	29	108	158	41	133	197	269	197	101	94	225	1,552
	鉄欠乏性貧血	0	0	0	0	0	2	1	0	1	0	0	4
	赤血球増加症	9	10	7	3	8	24	16	29	19	15	9	149
	白血球増加症	20	46	64	9	46	34	49	37	30	19	20	374
	白血球減少症	0	18	11	6	20	26	51	42	54	29	15	272
	脾疾患	0	0	0	0	0	43	43	48	38	27	24	223
	脾腫	0	0	0	0	0	48	62	41	26	14	25	216
	副脾	0	0	0	1	3	386	406	340	245	149	117	1,647
その他の血液及び造血器の疾患	12	37	55	11	49	108	119	88	86	66	135	766	
IV 内分泌・ 栄養及び 代謝疾患	甲状腺疾患	1	6	7	3	5	11	17	16	7	10	26	109
	糖尿病	2	7	15	5	20	61	137	196	279	255	476	1,453
	境界型糖尿病	0	1	0	2	2	4	15	11	16	18	37	106
	糖尿病性網膜症	0	0	0	0	0	0	3	2	2	2	2	11
	耐糖能障害	15	47	96	37	118	235	415	461	487	352	383	2,646
	痛風	1	2	9	3	8	40	51	81	107	114	147	563
	高尿酸血症	14	96	140	27	150	210	299	336	291	230	410	2,203
	脂質代謝障害	51	211	273	54	288	447	627	742	720	419	299	4,131
	高コレステロール血症	9	23	35	6	27	48	79	74	54	33	12	400
	脂質異常症(高脂血症)	35	228	328	82	341	570	863	1,060	1,093	822	1,384	6,806
内分泌栄養及び代謝疾患、免疫障害	6	24	44	11	35	53	54	55	41	32	52	407	
VII 眼及び付属器の 疾患	白内障	0	0	0	0	0	1	4	5	8	24	84	126
	緑内障	0	0	0	0	0	70	97	131	114	131	300	843
	眼底所見	0	0	0	0	2	350	623	891	862	799	1,132	4,659
	眼底乳頭疾患	0	0	0	0	0	26	26	40	61	26	45	224
	その他の眼の疾患	0	0	0	0	2	284	468	531	628	510	549	2,972
VIII 耳及び 乳様突起の疾患	難聴	4	10	20	7	29	49	98	133	166	194	567	1,277
	その他の耳の疾患	1	1	3	0	1	2	2	1	2	1	1	15
IX 循環器系の 疾患	高血圧性疾患	6	56	81	28	170	335	609	849	1,051	921	1,615	5,721
	本態性高血圧症	0	2	1	0	5	4	18	25	27	33	14	129
	虚血性心疾患	0	0	0	0	0	0	0	1	1	0	3	5
	狭心症	0	0	0	0	0	0	2	5	7	12	38	64
	陳旧性心筋梗塞	0	0	0	0	0	0	0	1	0	2	2	5
	境界型高血圧症	0	0	0	0	0	2	3	3	8	13	25	54
	伝導障害	7	3	18	4	11	26	35	32	24	25	11	196
	不整脈	8	32	38	10	35	43	48	87	86	73	164	624
	心肥大	105	274	236	41	162	222	270	281	238	209	397	2,435
	心電図所見	0	6	8	1	2	2	13	10	18	6	39	105
	高血圧性眼底	43	220	226	58	223	321	400	489	491	373	643	3,487
	低血圧症	0	0	0	0	0	1	5	6	5	3	5	25
	その他の循環系の疾患	2	15	11	2	8	11	6	7	3	1	0	66
	その他の心疾患	1	4	11	2	11	20	16	18	16	18	37	154

分類	疾病名	年齢												合計
		24歳以下	25～29	30～34	35歳	36～39	40～44	45～49	50～54	55～59	60～64	65歳以上		
X 呼吸器系の疾患	胸部所見	48	177	188	46	183	292	350	494	473	451	587	3,289	
	肺疾患	6	52	68	14	88	154	226	327	383	387	895	2,600	
	気管支喘息	0	1	1	1	1	3	7	8	6	9	15	52	
	気腫性のう胞	0	6	5	2	6	11	20	16	21	19	36	142	
	その他の呼吸器系の疾患	0	0	3	0	4	3	6	4	7	5	8	40	
XI 消化器系の疾患	胃潰瘍瘍	33	109	142	43	161	293	518	576	629	519	588	3,611	
	胃潰瘍癒痕	0	0	0	0	0	1	0	1	2	1	1	6	
	十二指腸潰瘍瘍	0	0	0	0	0	4	5	9	4	10	23	55	
	十二指腸潰瘍癒痕	0	0	0	0	0	1	6	4	3	5	2	21	
	慢性胃炎	0	0	0	0	0	13	16	19	32	18	31	129	
	胃炎	0	0	0	0	0	59	70	140	127	109	297	802	
	十二指腸炎	0	0	0	0	0	30	31	39	47	38	26	211	
	萎縮性胃炎	0	0	0	0	0	3	10	7	2	4	4	30	
	びらん性胃炎	0	0	0	0	2	152	266	326	319	334	512	1,911	
	十二指腸憩室	0	0	0	0	0	76	141	132	114	75	90	628	
	胃隆起性病変	0	0	0	0	0	4	4	4	6	4	13	35	
	胃粘膜下腫瘍	0	0	0	0	0	11	22	26	20	24	18	121	
	食道憩室	0	0	0	0	0	1	1	4	2	3	6	17	
	食道裂孔ヘルニア	0	0	0	0	1	134	277	283	263	204	280	1,442	
	逆流性食道炎	0	0	0	0	0	183	303	304	287	222	247	1,546	
	食道粘膜下腫瘍	0	0	0	0	0	0	0	0	0	0	1	1	
	肝機能障害	66	251	362	65	328	503	666	714	585	398	468	4,406	
	アルコール性肝障害	0	0	1	0	1	2	2	3	6	3	8	26	
	脂肪肝	0	0	2	3	4	1,660	2,547	2,717	2,328	1,603	1,638	12,502	
	肝のう胞	0	0	0	4	1	328	555	647	663	532	870	3,600	
	肝血管腫	0	0	0	0	1	97	176	190	166	94	128	852	
	胆石症	0	0	0	1	0	49	75	94	153	111	190	673	
その他の肝の疾患	2	10	10	0	9	713	1,183	1,390	1,339	958	944	6,558		
胆のうのその他の障害(胆のう炎)	0	0	0	0	0	179	289	383	385	346	421	2,003		
その他の消化器系の疾患	1	2	6	1	3	663	942	1,056	930	651	634	4,889		
XIII 筋骨格系及び結合組織の疾患	その他の皮膚及び皮下組織疾患	1	3	8	0	5	13	8	8	2	2	4	54	
	関節リウマチ	0	0	1	0	0	2	1	2	1	4	6	17	
	その他の筋骨格系及び結合組織の疾患	1	20	27	7	15	19	24	18	24	25	51	231	
XIV 尿路性器系の疾患	慢性腎炎	0	0	0	0	0	0	0	0	0	1	3	4	
	腎炎及び腎症	0	1	0	0	2	2	6	3	2	1	7	24	
	腎不全	0	0	0	0	0	0	0	1	0	0	1	2	
	腎結石	0	0	0	0	0	124	226	265	245	185	193	1,238	
	腎のう胞	0	0	0	0	2	679	1,087	1,412	1,407	1,245	2,036	7,868	
	水腎症	0	0	0	0	0	0	0	1	1	0	3	5	
	前立腺肥大症	0	0	0	0	0	0	1	0	9	24	113	147	
	その他の腎・泌尿系の疾患	22	48	56	14	44	814	1,298	1,512	1,521	1,191	1,652	8,172	
	乳腺症	0	1	8	2	13	28	30	15	6	9	3	115	
	乳腺線維腫	0	2	34	14	36	30	33	33	27	12	3	224	
	乳腺のう胞症	0	4	58	20	63	75	94	69	23	15	6	427	
	乳腺腫瘍	2	10	29	9	28	29	48	20	20	6	2	203	
	乳腺腫瘍癒痕	0	0	1	0	0	4	1	2	3	0	0	11	
	子宮筋腫	1	14	72	19	113	243	373	354	203	91	24	1,507	
	カンジダ膣炎	0	5	8	0	7	6	5	4	1	0	0	36	
子宮膣部びらん	1	5	9	4	11	11	10	7	2	0	0	60		
乳房その他の女性生殖器の疾患	35	114	174	51	180	320	365	317	188	101	62	1,907		
XVIII 症状、徴候及び異常臨床所見・異常検査所見で分類されないもの	蛋白尿	33	80	99	14	77	110	124	120	110	90	145	1,002	
	尿糖	0	0	1	0	2	0	2	1	4	7	5	22	
	尿潜血反応	45	129	161	39	135	260	295	280	256	185	235	2,020	
	便潜血反応	0	0	0	0	0	47	35	52	41	42	89	306	

家族健診

家族の生活習慣病予防対策として、35歳以上39歳以下を対象とした「Aコース」、一部負担金は1,000円、40歳以上を対象とした「B2コース」、一部負担金を2,000円とし2コースで実施した。

また、女性に対する子宮がん検査（頸部細胞診）・乳がん検査を実施した。

●実施機関

- (1) 健診委託機関（出版健保契約・東振協契約）
- (2) 集合会場（西早稲田クリニックと契約、全国の公的施設等に健診会場を設置）
- (3) 巡回レディース会場（全国健康増進協議会と契約、40歳以上の女性を対象にマンモグラフィを搭載した健診車を会場に派遣し、健診を実施）
- (4) その他の機関（受診後に補助金を申請）

●健診検査項目

検査項目	検査内容	Aコース 35～39歳	B2コース 40歳以上
身体計測等	診察・問診・身長・体重・視力・血圧・腹囲・BMI	○	○
尿	蛋白・糖・潜血反応	○	○
血液一般	赤血球数・白血球数・血色素量・ヘマトクリット値	○	○
血液生化学	総蛋白・AST・ALT・ALP・ γ -GT・総コレステロール・ 中性脂肪HDL-C・LDL-C・クレアチニン・eGFR・ 空腹時血糖・HbA1c	○	○
胸部X線	X線撮影	○	○
心電図	12誘導	—	○
大腸	便潜血反応	—	○
胃部X線	X線撮影	—	○
子宮	子宮頸部細胞診	○	○
乳房(1つ選択)	医師の視診触診	○	○
	マンモグラフィ、医師の視診触診(40歳以上)	—	○
	超音波、医師の視診触診(30歳以上)	○	○

●健診実施状況

本年度の受診者数は、対象者数15,412名（前年度対象者数は16,799名）に対し815事業所7,100名（前年度822事業所7,298名）、受診率46.07%（前年度43.44%）となり、前年度に比し受診者数で198名（2.71%）の減、受診率で2.63%の増となった。

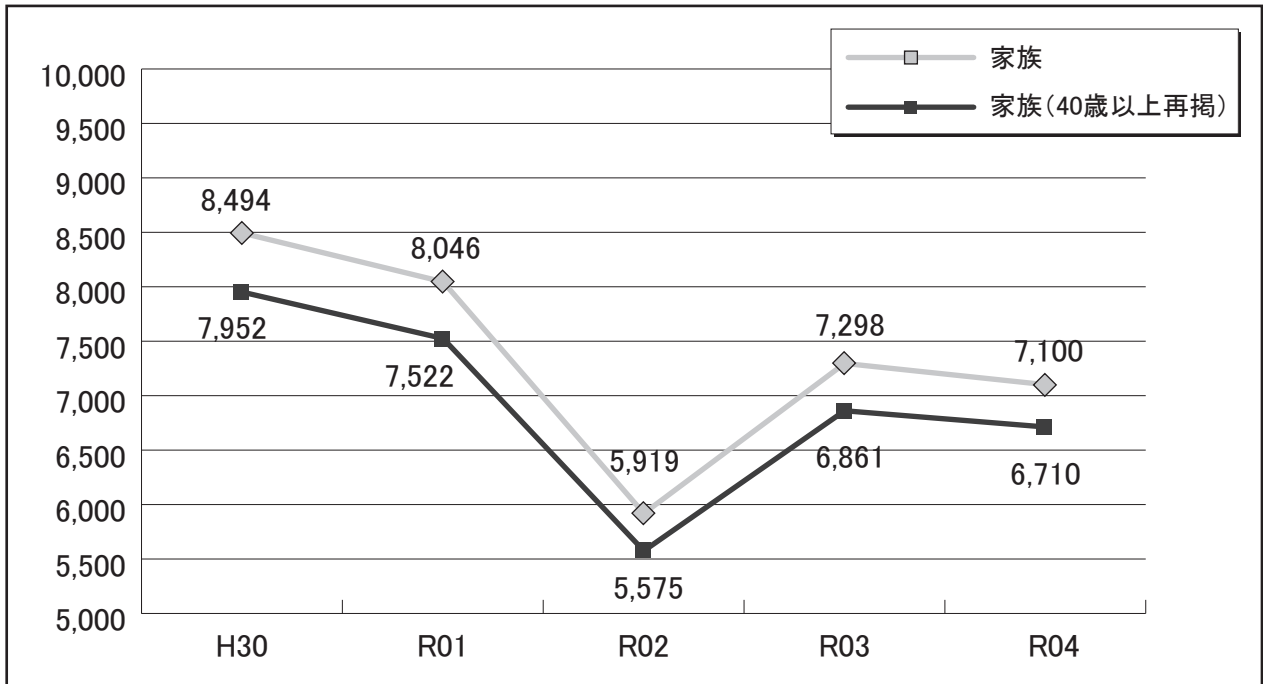
上記のうち、40歳以上の受診者数は、対象者数14,169名に対し6,710名（前年度6,861名）、受診率47.36%（前年度44.56%）となり、前年度に比し受診者数で151名（2.20%）の減、受診率で2.80%の増となった。

●受診者の判定結果

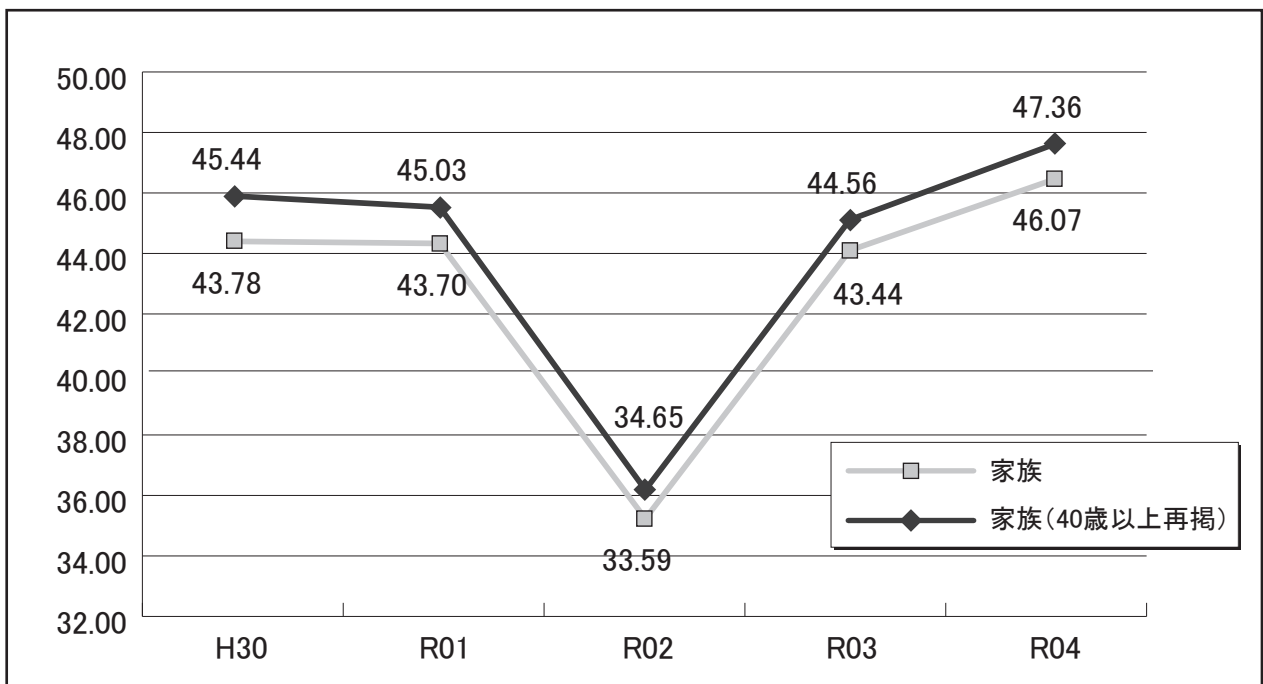
受診者の判定結果は、「異常なし・ほぼ正常」1,267名（17.85%）、「要観察」3,539名（49.85%）、「要医療」885名（12.46%）、「精密検査未受診者及び診療移行者」1,409名（19.85%）となった。

有所見者の所見順位の主なものは、「高コレステロール血症」などの脂質異常症が1,147名、次いで「高血圧症」が884名、「糖尿病」が648名の順となった。

●受診者数の推移(H30～R4)



●受診率の推移(H30～R4)



① 健診機関別実施者数

地区	実施機関	実施者数 (名)	地区	実施機関	実施者数 (名)	
東京	浜田病院総合健診センター	97	東京	板橋区医師会病院	17	
	日本赤十字社医療センター	93		東京新宿メディカルセンター	16	
	小金井つるかめクリニック	85		あけぼの病院健診部	16	
	立川中央病院	69		協和メディカルクリニック	16	
	アルテミスウイメンズホスピタル	67		亀有メディカルクリニック	14	
	こころとからだの元氣プラザ	60		進興クリニック	13	
	新宿三井ビルクリニック	58		新宿追分クリニック	13	
	佐々総合病院	55		江東健診クリニック	13	
	河北健診クリニック	53		楠樹記念クリニック	12	
	立川北口健診館	51		田園調布中央病院	11	
	ヘルチェックレディース新宿	51		中央みなとクリニック	11	
	スズキ病院	48		仁和会総合病院	10	
	駒沢健康管理センター	46		シグマクリニック	10	
	調布東山病院	46		まつもとファミリークリニック	10	
	荻窪病院	45		松井健診クリニック吉祥寺プレイス	10	
	平塚胃腸クリニック	45		日本橋ヘルチェッククリニック	10	
	吉祥寺榊原クリニック	45		その他の東京	441	
	板橋中央総合病院	42		小計	2,333	
	同友会	39		埼玉	赤心堂総合健診クリニック	131
	池袋ヘルチェッククリニック	39			戸田中央総合健康管理センター	67
	多摩丘陵病院	38			埼玉メディカルセンター	67
	内幸町診療所	35			上尾中央総合病院	52
	多摩海上ビル診療所	31			アルシェクリニック	51
	久我山病院健康管理センター	30			所沢市市民医療センター	40
	東京メディカルクリニック	30			大宮シテイクリニック	39
	鶯谷健診センター	29			川口総合病院健診センター	39
牧田総合病院人間ドック健診センター	28	さいたま北部医療センター	37			
フィオーレ健診クリニック	28	豊岡第一病院	34			
葛飾健診センター	27	川久保病院	28			
丸の内クリニック	25	春日部中央総合病院	22			
三越厚生事業団	24	八潮中央総合病院健診センター	18			
飯野病院	21	所沢健診プレイス	18			
新宿つるかめクリニック	20	上福岡総合病院	17			
賛育会病院	20	彩の国東大宮メディカルセンター	16			
八王子健康管理センター	20	埼玉協同病院	14			
田村クリニック健診室	20	川口パークタワークリニック	10			
にしくぼ診療所	20	その他の埼玉	110			
人間ドック会館クリニック	20	小計	810			
エヌ・ケイ・クリニック	19	千葉	柏健診クリニック		115	
新宿健診プラザ	19		ポートスクエア柏戸クリニック		45	
西早稲田クリニック	18		船橋総合病院		42	
多摩健康管理センター(施設)	17		新東京クリニック		40	
城西病院	17		メディカルスクエア奏の杜クリニック		39	

地区	実施機関	実施者数 (名)	地区	実施機関	実施者数 (名)
千 葉	新浦安虎の門クリニック	32	道 府 県 (除 く 前 記 地 区)	京都予防医学センター	18
	共立習志野台病院	30		京都鞍馬口医療センター	17
	柏厚生総合病院	26		京都工場保健会	16
	済生会習志野病院	21		武田病院健診センター	12
	東葛病院健診センター	18		洛和会音羽病院	12
	井上記念病院	17		西村診療所	12
	セントマーガレット病院	16		山科武田ラクト健診センター	11
	鎌ヶ谷総合病院	12		大阪中央病院健康管理センター	34
	メディカルガーデン新浦安	12		ベルクリニック	22
	その他の千葉	71		飯島クリニック	22
小計	536	桜十字グランフロント大阪クリニック		18	
神 奈 川	ヘルチェックレディース横浜	110		愛仁会総合健康センター附属診療所	17
	高津中央クリニック	70		大阪府医師会保健医療センター	14
	ヘルス・サイエンス・センター	59		大阪総合健診センター	14
	あざみ野健診クリニック	51		千里中央健診センター	14
	大船中央病院	47		岡本クリニック	15
	横浜総合健診センター	37		大和郡山病院健康管理センター	10
	ヘルチェックファーストプレイス横浜	32		淳風会健康管理センター	12
	ヘルチェック横浜東口センター	28		福岡結核予防センター	23
	新百合ヶ丘総合病院	26		北九州健診診療所	11
	横浜市立みなと赤十字病院	23	天神クリニックヘルスケアセンターディア天神	10	
	神奈川県予防医学協会	22	その他の道府県(前記除く)	636	
	湘南健康管理センター	21	小計	1,091	
	藤沢総合健診センター	19	集合健診	403	
	川崎ヘルチェッククリニック	17	巡回レディース	826	
	長津田厚生総合病院	14	費用補助	342	
	相模野病院	14	合計	7,100	
	ヘルスケアクリニック厚木	14			
	川崎健診クリニック	14			
	横浜新緑総合病院	11			
	K S P クリニック	10			
川崎みどりの病院	10				
その他の神奈川	110				
小計	759				
東京・近県の計	4,438				
道 府 県 (除 く 前 記 地 区)	札幌総合健診センター	19			
	せんだい総合健診クリニック	11			
	IMS Me-Lifeクリニック仙台	10			
	牛久愛和総合病院総合健診センター	13			
	朝日大学病院	14			
	サンライズクリニック	10			
	国際セントラルクリニック	17			
	愛知健康増進財団	15			
	大名古屋ビルセントラルクリニック	12			

② 年齢別判定区分

判定区分		異常なし (名)	要観察 (名)	要医療 (名)	精密検査未受診者 及び診療移行者 (名)	合 計 (名)
年齢						
35 歳～ 39 歳	男	4	6	2	3	15
	女	181	129	33	32	375
	計	185	135	35	35	390
	比	47.44	34.62	8.97	8.97	
40 ～ 44	男	7	9	4	6	26
	女	249	268	53	121	691
	計	256	277	57	127	717
	比	35.70	38.63	7.95	17.71	
45 ～ 49	男	3	11	1	8	23
	女	272	451	73	226	1,022
	計	275	462	74	234	1,045
	比	26.32	44.21	7.08	22.39	
50 ～ 54	男	1	11	4	5	21
	女	216	530	131	213	1,090
	計	217	541	135	218	1,111
	比	19.53	48.69	12.15	19.62	
55 ～ 59	男	4	6	1	6	17
	女	146	561	139	219	1,065
	計	150	567	140	225	1,082
	比	13.86	52.40	12.94	20.79	
60 ～ 64	男	2	21	8	4	35
	女	82	591	153	188	1,014
	計	84	612	161	192	1,049
	比	8.01	58.34	15.35	18.30	
65 歳以上	男	0	16	3	9	28
	女	100	929	280	369	1,678
	計	100	945	283	378	1,706
	比	5.86	55.39	16.59	22.16	
合 計	男	21	80	23	41	165
	女	1,246	3,459	862	1,368	6,935
	計	1,267	3,539	885	1,409	7,100
	比	17.85	49.85	12.46	19.85	
令和 3 年度合計	男	20	64	31	31	146
	女	1,307	3,509	929	1,407	7,152
	計	1,327	3,573	960	1,438	7,298
	比	18.18	48.96	13.15	19.70	

③ 続柄別判定区分

続柄 \ 区分	異常なし	要観察	要医療	精密検査 未受診者及び 診療移行者	合計
妻	1,227 名	3,375 名	835 名	1,329 名	6,766 名
母	12	54	23	29	118
夫	15	66	19	33	133
父		2	1	1	4
子(女)	3	17	2	3	25
子(男)	6	11	3	6	26
その他(女)	4	13	2	7	26
その他(男)		1		1	2
合計	1,267	3,539	885	1,409	7,100
令和3年度合計	1,327	3,573	960	1,438	7,298

④ 検査項目別実施状況

区分 \ 項目	血圧	尿	胸部X線	貧血	肝機能	糖代謝	心電図	胃部X線 または 胃部内視鏡
家族健診	7,099	7,083	7,006	7,097	7,100	7,100	6,710	4,382

区分 \ 項目	乳癌	子宮癌	便潜血
家族健診	5,904	5,016	6,226

⑤ 肥満度

肥満の判定基準	
BMI	区分
18.5未満	やせ
18.5以上25未満	正常
25以上30未満	肥満(1度)
30以上35未満	肥満(2度)
35以上40未満	肥満(3度)
40以上	肥満(4度)

$$\text{BMI} = \text{体重(kg)} \div \text{身長(m)}^2$$

(体格指数)

性別	年齢	区分		やせ		正常		肥満1度		肥満2度		肥満3度		肥満4度		合計
		名	%	名	%	名	%	名	%	名	%	名	%			
男	35～39歳	1	6.67	7	46.67	2	13.33	4	26.67	1	6.67					15
	40～44	2	7.69	18	69.23	4	15.38	1	3.85	1	3.85					26
	45～49			16	69.57	7	30.43									23
	50～54	1	4.76	12	57.14	4	19.05	3	14.29	1	4.76					21
	55～59	1	5.88	9	52.94	5	29.41	1	5.88	1	5.88					17
	60～64	2	5.71	19	54.29	13	37.14	1	2.86							35
	65歳以上	1	3.57	23	82.14	4	14.29									28
	計	8	4.85	104	63.03	39	23.64	10	6.06	4	2.42					165
女	35～39歳	84	22.46	261	69.79	19	5.08	10	2.67							374
	40～44	120	17.37	518	74.96	44	6.37	9	1.30							691
	45～49	172	16.83	717	70.16	105	10.27	23	2.25	4	0.39	1	0.10		1,022	
	50～54	165	15.14	777	71.28	125	11.47	20	1.83	3	0.28				1,090	
	55～59	197	18.50	713	66.95	126	11.83	26	2.44	3	0.28				1,065	
	60～64	179	17.65	695	68.54	123	12.13	15	1.48	1	0.10	1	0.10		1,014	
	65歳以上	233	13.89	1,175	70.02	227	13.53	37	2.21	5	0.30	1	0.06		1,678	
	計	1,150	16.58	4,856	70.02	769	11.09	141	2.03	16	0.23	3	0.04		6,935	
男女合計	35～39歳	85	21.85	268	68.89	21	5.40	14	3.60	1	0.26					389
	40～44	122	17.02	536	74.76	48	6.69	10	1.39	1	0.14					717
	45～49	172	16.46	733	70.14	112	10.72	23	2.20	4	0.38	1	0.10		1,045	
	50～54	166	14.94	789	71.02	129	11.61	23	2.07	4	0.36				1,111	
	55～59	198	18.30	722	66.73	131	12.11	27	2.50	4	0.37				1,082	
	60～64	181	17.25	714	68.06	136	12.96	16	1.53	1	0.10	1	0.10		1,049	
	65歳以上	234	13.72	1,198	70.22	231	13.54	37	2.17	5	0.29	1	0.06		1,706	
	計	1,158	16.31	4,960	69.86	808	11.38	151	2.13	20	0.28	3	0.04		7,100	
令和3年度合計	1,083	14.84	5,165	70.78	890	12.20	131	1.80	24	0.33	4	0.05		7,297		

⑥ 婦人科検査のみ実施状況

実施機関	実施者数	
	乳がん	子宮がん
東京都	18名	16名
道府県	12	12
その他費用補助	15	13
合計	45	41
令和3年度合計	58	41

⑦ 有所見者年齢別疾病内訳

分類	疾病名	年齢区分								合計
		35 ～ 39	40 ～ 44	45 ～ 49	50 ～ 54	55 ～ 59	60 ～ 64	65歳 以上		
呼吸器系	胸部所見	4	31	51	68	90	139	276	659	
	肺疾患	0	0	2	0	0	4	9	15	
	その他の呼吸器系の疾患	0	0	0	1	1	0	1	3	
血液系	貧血	19	30	45	28	9	11	33	175	
	赤血球増加症	1	2	1	2	3	1	4	14	
	白血球増加症	1	3	5	2	2	8	11	32	
	白血球減少症	3	3	8	7	11	8	8	48	
	その他の血液及び造血器の疾患	5	19	35	29	15	17	38	158	
内分泌及び代謝系	甲状腺疾患	0	1	0	0	0	0	0	1	
	糖尿病	2	1	4	11	9	26	66	119	
	境界型糖尿病	0	0	0	0	0	0	2	2	
	耐糖能障害	0	21	32	46	82	110	236	527	
	高コレステロール血症	12	19	28	37	43	33	32	204	
	脂質異常症(高脂血症)	12	23	58	107	150	186	397	933	
	高中性脂肪血症	3	2	0	1	1	0	3	10	
	内分泌栄養及び代謝疾患、免疫障害	17	26	57	109	101	117	214	641	
眼及び耳	緑内障	0	0	0	0	0	1	0	1	
	その他の眼の疾患	0	0	0	0	3	3	4	10	
	その他の耳の疾患	0	0	0	0	1	6	9	16	
循環器系	高血圧性疾患	7	15	46	84	130	169	418	869	
	本態性高血圧症	0	0	1	0	2	2	2	7	
	境界型高血圧症	0	1	1	1	2	1	2	8	
	低血圧症	0	3	0	2	2	0	2	9	
	不整脈	0	1	2	1	1	0	3	8	
	心肥大	0	0	0	0	0	0	1	1	
	心電図所見	0	75	87	122	135	148	277	844	
	その他の心疾患	0	3	7	8	22	36	135	211	
泌尿器系	その他の循環系の疾患	0	0	0	0	0	0	1	1	
	血尿	1	0	0	0	0	0	0	1	
	蛋白尿	4	4	7	6	8	9	16	54	
	尿潜血反応	5	21	34	36	44	35	80	255	
その他の腎・泌尿系の疾患	5	15	30	46	75	119	244	534		
消化器系	胃ポリープ	0	41	64	88	82	78	135	488	
	胃潰瘍癒痕	0	0	1	0	0	0	3	4	
	十二指腸潰瘍癒痕	0	2	0	0	2	1	6	11	
	慢性胃炎	0	4	4	4	9	16	36	73	
	胃炎	0	3	6	9	7	10	7	42	
	萎縮性胃炎	1	12	32	46	49	60	144	344	
	びらん性胃炎	1	5	8	9	14	9	37	83	
	十二指腸憩室	0	0	0	0	1	2	5	8	
	食道裂孔ヘルニア	0	12	19	17	37	29	60	174	
	胃下垂	0	1	0	1	0	0	0	2	
	便潜血反応	0	2	2	2	4	1	4	15	
	逆流性食道炎	1	12	25	22	31	26	59	176	
	胃粘膜下腫瘍	0	1	0	2	3	3	11	20	
その他の消化器系の疾患	0	44	76	74	79	82	118	473		
肝胆系	肝機能障害	17	27	43	59	75	79	97	397	
	その他の肝の疾患	1	2	2	7	9	13	14	48	
婦人科系	子宮筋腫	4	20	37	71	55	40	30	257	
	子宮ポリープ	0	0	1	0	1	1	1	4	
	乳腺症	3	6	5	2	3	6	3	28	
	乳腺線維腫	13	8	15	5	9	5	3	58	
	乳腺のう胞症	9	7	19	21	16	12	20	104	
	頸管ポリープ	1	8	16	26	26	16	17	110	
	膣炎	0	0	0	0	1	2	2	5	
	子宮内膜症	0	2	2	2	0	0	0	6	
	カンジダ膣炎	0	0	2	0	0	1	1	4	
	右乳腺腫瘍	0	0	4	3	1	2	0	10	
	左乳腺腫瘍	0	1	2	0	1	2	3	9	
	両側乳腺腫瘍	0	0	1	0	1	0	0	2	
乳房及びその他の女性生殖器の疾患	62	108	167	183	166	132	198	1,016		

脳 検 査

脳血管疾患等の危険因子の発症と進行を予防する目的で、55歳以上の被保険者を対象に東振協が委託契約した全国の健診機関においてMR I検査およびMRA検査を実施した。

MR I検査では、脳のあらゆる方向から切り取った断層画像が得られ、脳腫瘍・脳出血・脳梗塞などの病変の場所・形・広がりを持定でき、MRA検査では、脳内血管のみを抽出することで血管の狭窄や梗塞などによる血流異常・くも膜下出血・脳動脈瘤などがわかりやすくなる。基準料金は30,800円で、このうち受診者一部負担金を10,500円とした。

受診者数は349名（前年度354名）で前年度に比し5名の減となった。判定結果は「異常なし」267名（76.50%）、「要観察」63名（18.05%）、「要医療」19名（5.44%）となっており、男女別では、男性が218名（62.46%）、女性131名（37.54%）と男性の割合が高い。

脳検査実施状況（東振協契約）

① 実施状況

実施人数	97事業所	349名
令和3年度実施人数	98事業所	354名

② 年齢別判定区分

年 齢	判定区分	異常なし	要観察	要医療	合 計
55～59歳	男	45	11	3	59
	女	46	14	2	62
	計	91	25	5	121
	比	75.21	20.66	4.13	
60～64歳	男	57	12	5	74
	女	33	6	2	41
	計	90	18	7	115
	比	78.26	15.65	6.09	
65～69歳	男	43	6	2	51
	女	12	3	0	15
	計	55	9	2	66
	比	83.33	13.64	3.03	
70歳以上	男	21	9	4	34
	女	10	2	1	13
	計	31	11	5	47
	比	65.96	23.40	10.64	
合 計	男	166	38	14	218
	女	101	25	5	131
	計	267	63	19	349
	比	76.50	18.05	5.44	
令和3年度合計	男	167	58	13	238
	女	89	24	3	116
	計	256	82	16	354
	比	72.32	23.16	4.52	

特定健康診査・特定保健指導

●特定健康診査（特定健診）

「高齢者の医療の確保に関する法律」に基づき、「第3期特定健康診査等実施計画（平成30年度策定）」の目標達成に向けて40歳以上75歳未満の被保険者及び被扶養者を対象に「特定健診」を実施した。

検査必須項目の質問票（服薬歴・喫煙歴等）、身体計測、診察、血圧測定、血液検査（脂質、血糖、肝機能）、尿検査および詳細な健診項目（医師が必要と認めた場合に実施）の心電図検査、眼底検査、貧血検査、血清クレアチニン検査を「成人病健診・家族健診」の検査項目に網羅した内容で実施した。

また、人間ドックおよび「成人病健診・家族健診」補助金についても、検査項目等において条件が合致した場合は特定健診を受診したものとみなした。

●特定保健指導

特定健診の結果、特定保健指導の対象となった被保険者および被扶養者に対し当組合の保健師または特定保健指導の委託機関においてICTを活用した遠隔面談も含め保健指導を実施した。

健康管理センターでは成人病健診（特定健診含む）の実施当日に結果を階層化して対象者に初回面談を実施した。東振協および個別契約の特定保健指導委託機関にて実施する場合は、当健保から対象者リストを各事業所へ通知し、申し込みを受け実施した。

特定保健指導の内容は、脳血管疾患、心疾患、糖尿病等の予防を目的に、生活習慣の改善を目指すもので、初回面談の3ヶ月以上経過後に電話や面談等で体重・腹囲・血圧・生活状況の評価を実施した。

特定健診受診者数

		平成30	令和1	令和2	令和3	令和4
被 保 険 者	対象者(名)	52,637	52,964	53,709	53,634	53,140
	受診者(名)	45,789	45,040	42,961	46,994	46,332
	受診率(%)	86.99	85.04	79.99	87.62	87.19
被 扶 養 者	対象者(名)	17,501	16,704	16,089	15,398	14,169
	受診者(名)	7,952	7,522	5,575	6,861	6,710
	受診率(%)	45.44	45.03	34.65	44.56	47.36
合 計	対象者(名)	70,138	69,668	69,798	69,032	67,309
	受診者(名)	53,741	52,562	48,536	53,855	53,042
	受診率(%)	76.62	75.45	69.54	78.01	78.80

特定保健指導実施者数(被保険者+被扶養者)

		平成30	令和1	令和2	令和3	令和4
動 機 付 支 援	対象者(名)	4,079	4,103	3,971	4,354	3,961
	実施者(名)	1,142	1,206	934	1,105	1,063
	実施率(%)	28.00	29.39	23.52	25.38	26.84
積 極 的 支 援	対象者(名)	4,104	3,929	3,942	4,219	3,821
	実施者(名)	970	905	806	951	864
	実施率(%)	23.64	23.03	20.45	22.54	22.61
合 計	対象者(名)	8,183	8,032	7,913	8,573	7,782
	実施者(名)	2,112	2,111	1,740	2,056	1,927
	実施率(%)	25.81	26.28	21.99	23.98	24.76

※特定健診は、健康管理センター、健診委託機関での実施者及び令和4年度中に補助金の申請があった者から算出した数値。
また、特定保健指導は、健康管理センター、大阪支部、特定保健指導委託機関での初回面談実施者から算出した数値。

国への実績報告

「高齢者の医療の確保に関する法律による保険者の前期高齢者交付金等の算定等に関する省令第44条第2項」の規定に基づき、健康保険組合等医療保険者は、毎年度、当該年度の末日における特定健診等の実施状況に関する結果を、翌年度の11月1日までに報告することが義務付けられています。

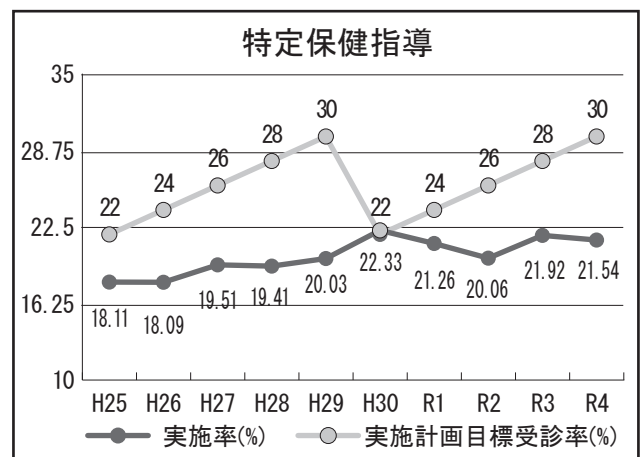
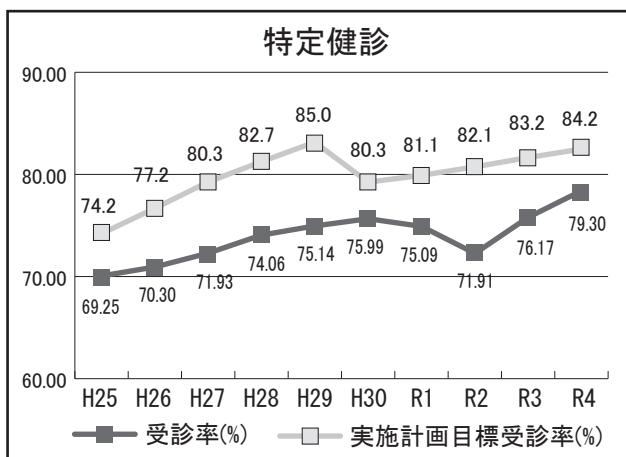
報告の対象者は、当該年度中に40歳以上74歳以下の年齢に達する者のうち年度を通じて加入している者で、長期入院者、妊産婦、海外在住者の加入者を除きます。したがって前ページの対象者とは異なります。

対象者のうち、特定健診検査項目（上記検査必須項目）の結果データがすべて揃っている者が特定健診受診者数にカウントされます。

特定保健指導実施者数は、初回面接および3ヶ月以上後の評価が終了した者が実施者数にカウントされます。

第2期(平成25～29)・第3期(平成30～令和5)特定健診等実施計画における実施状況(国への報告数値)

		平成 25	平成 26	平成 27	平成 28	平成 29	平成 30	令和 1	令和 2	令和 3	令和 4
特定健診	対象者数(名)	67,339	68,280	67,489	67,135	67,587	66,974	66,667	66,950	65,954	63,590
	受診者数(名)	46,630	48,001	48,542	49,722	50,784	50,896	50,061	48,144	50,235	50,426
	受診率(%)	69.25	70.30	71.93	74.06	75.14	75.99	75.09	71.91	76.17	79.30
	実施計画目標受診率(%)	74.20	77.20	80.30	82.70	85.00	80.30	81.10	82.10	83.20	84.20
特定保健指導	対象者数(名)	7,180	7,374	7,262	7,507	7,810	7,847	7,814	8,017	7,992	7,623
	実施者数(名)	1,300	1,334	1,417	1,457	1,564	1,752	1,661	1,608	1,752	1,642
	実施率(%)	18.11	18.09	19.51	19.41	20.03	22.33	21.26	20.06	21.92	21.54
	実施計画目標実施率(%)	22.00	24.00	26.00	28.00	30.00	22.00	24.00	26.00	28.00	30.00



※令和4年度目標受診(実施)率は、第3期特定健診等実施計画において前年までの実績を踏まえて見直し、最終年に国の目標値を達成するよう設定。

参考: 令和3年度における特定健診等実施状況の比較

特定健診 受診率(%)	健保連全体	80.5
	単一健保	79.8
	総合健保	77.0
	出版健保	76.2
特定保健指導 実施率(%)	健保連全体	31.1
	単一健保	33.1
	総合健保	14.2
	出版健保	21.9

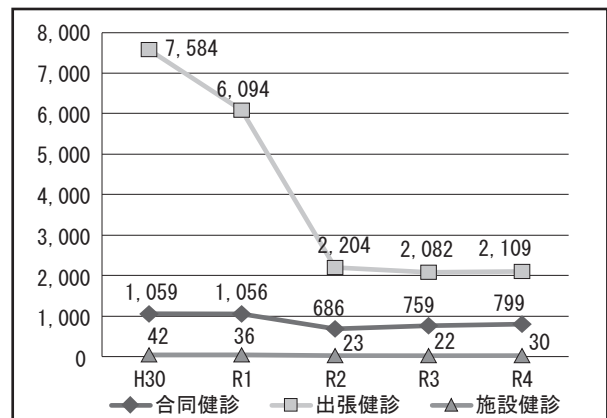
歯 科 健 診

歯科健診は、被保険者を対象に歯科疾患予防対策の一環として、80歳まで自分の歯を20本以上残すことを目標とする「8020運動」を引き続き推進し、当健保会館で実施する「合同健診」と、健診委託機関が事業所に向いて実施する「出張健診」および「施設健診」（大阪支部のみ）で実施した。検査内容は、歯科医師による口腔診査、歯科衛生士による歯石除去、口腔衛生指導、ブラッシング指導を行い、健診結果を記録した「口腔疾患診査票」を交付した。本年度の受診者は、「合同健診」が280社799名、「出張健診」が66社2,109名、「施設健診」が11社30名で合計2,938名（前年度2,863名）となり、前年度に比し75名（2.62%）の増となった。判定結果は、「軽度のむし歯」861本（58.53%）、「早期要治療」188本（12.78%）、「重度のむし歯」21本（1.43%）、「残根状態」41本（2.79%）、「破損・脱落」297本（20.19%）、「現在治療中」63本（4.28%）で、「むし歯」保有者の1人平均むし歯保有数は1.5本となった。

① 実施状況

	実施数	
	合同健診	280社
出張健診	66	2,109
施設健診	11	30
合計	357	2,938

② 受診者数の推移(H28～R4)



③ 歯石除去・口腔衛生指導数実施状況

区分	実施数	実施率
実施者数	2,938名	
歯石除去数	2,934	99.86%
口腔衛生指導数	2,938	100.00%

④ 実施者の「むし歯」進行度

う蝕歯有者数	979名
C1（軽度のむし歯）	861本
C2（早期要治療）	188本
C3（重度のむし歯）	21本
C4（残根状態）	41本
II C破損・脱落（要治療）	297本
現在治療中（Tr）	63本
合計	1,471本
1名平均むし歯保有数	1.5本

メンタルヘルスカウンセリング

さまざまな要因で心身の不調を感じている方、また、ストレスなどで心の悩みを抱えている方の解決の一助としてメンタルヘルスカウンセリング事業を実施した。実施方法は、第三者機関への委託で、専門のカウンセラー（臨床心理士）による電話または面接による相談を実施した。本年度の利用状況は、電話による相談651件、面接による相談830件の合計1,481件（前年度1,534件）であった。

① 利用者数

（ ）内は令和3年度数値

	電 話			面 接			合 計		
	男	女	計	男	女	計	男	女	計
4/4	21名	40名	61名	31名	37名	68名	52名	77名	129名
5	5	46	51	29	39	68	34	85	119
6	14	59	73	30	40	70	44	99	143
7	6	42	48	26	37	63	32	79	111
8	5	50	55	22	39	61	27	89	116
9	4	34	38	28	49	77	32	83	115
10	8	42	50	28	43	71	36	85	121
11	4	53	57	30	39	69	34	92	126
12	4	60	64	24	42	66	28	102	130
5/1	9	42	51	30	40	70	39	82	121
2	1	43	44	25	36	61	26	79	105
3	5	54	59	33	53	86	38	107	145
計	86 (134)	565 (528)	651 (662)	336 (312)	494 (560)	830 (872)	422 (446)	1,059 (1,088)	1,481 (1,534)

② 年代別相談対象者

	19歳以下			20歳代			30歳代			40歳代			50歳代			60歳以上			合計		
	男	女	計	男	女	計	男	女	計	男	女	計	男	女	計	男	女	計	男	女	計
4/4	0	2	2	20	14	34	5	21	26	11	27	38	13	6	19	3	7	10	52	77	129
5	0	1	1	7	12	19	6	29	35	7	33	40	10	6	16	4	4	8	34	85	119
6	0	0	0	11	15	26	10	28	38	10	38	48	9	14	23	4	4	8	44	99	143
7	0	0	0	3	21	24	7	18	25	7	32	39	12	5	17	3	3	6	32	79	111
8	0	0	0	3	13	16	6	24	30	8	34	42	9	10	19	1	8	9	27	89	116
9	0	2	2	2	8	10	7	16	23	8	39	47	12	10	22	3	8	11	32	83	115
10	0	1	1	3	11	14	10	23	33	11	33	44	10	13	23	2	4	6	36	85	121
11	0	1	1	5	21	26	10	29	39	8	27	35	8	9	17	3	5	8	34	92	126
12	0	1	1	7	22	29	5	39	44	6	27	33	7	8	15	3	5	8	28	102	130
5/1	0	1	1	5	15	20	9	17	26	10	30	40	11	14	25	4	5	9	39	82	121
2	0	0	0	2	11	13	7	27	34	7	28	35	8	10	18	2	3	5	26	79	105
3	0	0	0	4	10	14	10	30	40	11	44	55	9	20	29	4	3	7	38	107	145
計	0 (9)	9 (21)	9 (30)	72 (63)	173 (125)	245 (188)	92 (92)	301 (357)	393 (449)	104 (109)	392 (422)	496 (531)	118 (133)	125 (111)	243 (244)	36 (40)	59 (52)	95 (92)	422 (446)	1,059 (1,088)	1,481 (1,534)

③ 相談内容

	仕事、職場の人間関係		家庭の問題		うつ病・うつの諸症状		その他		計
4/4	33件	25.58%	16件	12.40%	75件	58.14%	5件	3.88%	129件
5	31	26.05	17	14.29	66	55.46	5	4.20	119
6	45	31.47	21	14.69	72	50.35	5	3.50	143
7	25	22.52	17	15.32	63	56.76	6	5.41	111
8	27	23.28	22	18.97	64	55.17	3	2.59	116
9	22	19.13	26	22.61	62	53.91	5	4.35	115
10	32	26.45	20	16.53	64	52.89	5	4.13	121
11	29	23.02	21	16.67	75	59.52	1	0.79	126
12	31	23.85	17	13.08	77	59.23	5	3.85	130
5/1	31	25.62	12	9.92	73	60.33	5	4.13	121
2	20	19.05	14	13.33	66	62.86	5	4.76	105
3	26	17.93	23	15.86	89	61.38	7	4.83	145
計	352 (375)	23.77 (24.45)	226 (243)	15.26 (15.84)	846 (865)	57.12 (56.39)	57 (51)	3.85 (3.32)	1,481 (1,534)

1. 電話相談（1件当たり平均時間 20.7分）

（1）利用者数

	男	女	計	令和3年度
4/4	21名	40名	61名	69名
5	5	46	51	46
6	14	59	73	70
7	6	42	48	57
8	5	50	55	59
9	4	34	38	51
10	8	42	50	64
11	4	53	57	57
12	4	60	64	40
5/1	9	42	51	45
2	1	43	44	41
3	5	54	59	63
計	86	565	651	662

（2）時間帯別相談件数

時間帯	件数	令和3年度
10時	70件	65件
11	61	50
12	60	64
13	45	42
14	41	26
15	27	45
16	36	41
17	57	53
18	47	31
19	69	66
20	83	103
21	55	76
計	651	662

（3）年代別相談者数

（ ）内は相談対象者

	19歳以下	20歳代	30歳代	40歳代	50歳代	60歳以上	合計
男	0 (0)名	33 (33)名	10 (10)名	10 (12)名	31 (31)名	2 (2)名	86 (88)名
女	0 (0)	103 (103)	181 (181)	191 (189)	72 (72)	18 (18)	565 (563)
計	0 (0)	136 (136)	191 (191)	201 (201)	103 (103)	20 (20)	651 (651)

（4）相談者と相談対象者との続柄

	男	女	計	令和3年度
本人のこと	86名	563名	649名	650名
配偶者のこと	1	0	1	2
子供のこと	0	0	0	2
親のこと	0	0	0	0
その他	1	0	1	8
計	88	563	651	662

（5）相談内容

仕事、職場の人間関係		家庭の問題		うつ病・うつの諸症状		その他		計	
258件	39.6%	140件	21.5%	250件	38.4%	3件	0.5%	651件	100.0%

2. 面接相談（1回の相談時間は原則50分）

（1）利用者数

	男	女	計	令和3年度
4/4	31名	37名	68名	71名
5	29	39	68	67
6	30	40	70	70
7	26	37	63	70
8	22	39	61	61
9	28	49	77	80
10	28	43	71	81
11	30	39	69	88
12	24	42	66	80
5/1	30	40	70	66
2	25	36	61	64
3	33	53	86	74
計	336	494	830	872

（2）相談者面接回数

	男	女	計	令和3年度
4/4	52回	65回	117回	121回
5	47	53	100	115
6	49	62	111	123
7	45	56	101	118
8	42	66	108	97
9	41	82	123	129
10	46	76	122	133
11	50	62	112	143
12	37	61	98	121
5/1	44	64	108	100
2	39	58	97	92
3	64	108	172	117
計	556	813	1,369	1,409

（3）年代別相談者数

（ ）内は面接回数

	19歳以下	20歳代	30歳代	40歳代	50歳代	60歳以上	合計
男	0 (0)名	8 (89)名	15 (114)名	15 (143)名	13 (170)名	6 (40)名	57 (556)名
女	3 (12)	16 (97)	21 (213)	30 (356)	18 (81)	8 (54)	96 (813)
計	3 (12)	24 (186)	36 (327)	45 (499)	31 (251)	14 (94)	153 (1,369)

（4）相談者と相談対象者との続柄

	男	女	計	令和3年度
本人のこと	57名	96名	153名	180名
配偶者のこと	0	0	0	0
子供のこと	0	0	0	1
親のこと	0	0	0	0
その他	0	0	0	1
計	57	96	153	182

（5）相談内容

仕事、職場の人間関係		家庭の問題		うつ病・うつの諸症状		その他		計	
94件	11.3%	86件	10.4%	596件	71.8%	54件	6.5%	830件	100.0%

インフルエンザ予防接種

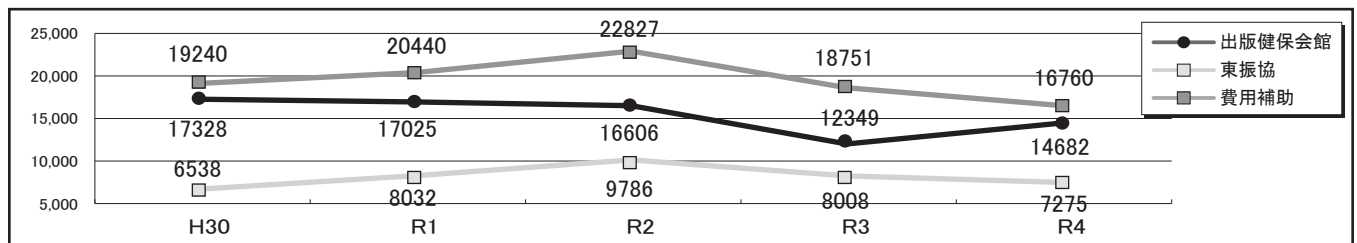
インフルエンザ予防接種は、10月から3月までの期間に被保険者と被扶養者を対象とし、接種希望者には予診、検温および副反応等の説明と健康状態の確認を行い、1回接種法により、合同接種は出版健保会館7階ホール会場で日本健康管理協会に接種業務を委託、東振協と委託契約している全国の医療機関では、最大1,900円の自己負担で実施できるよう東振協と委託契約を締結、大阪支部は飯島クリニック、大阪府医師会、大阪府結核予防会と委託契約を締結し実施した。また、任意に医療機関で実施した場合は、その費用に対し1人2,000円を上限とし補助金を交付した。

本年度の接種者は、39,490名(前年度39,902名)で前年度に比し、412名(1.03%)の減となった。

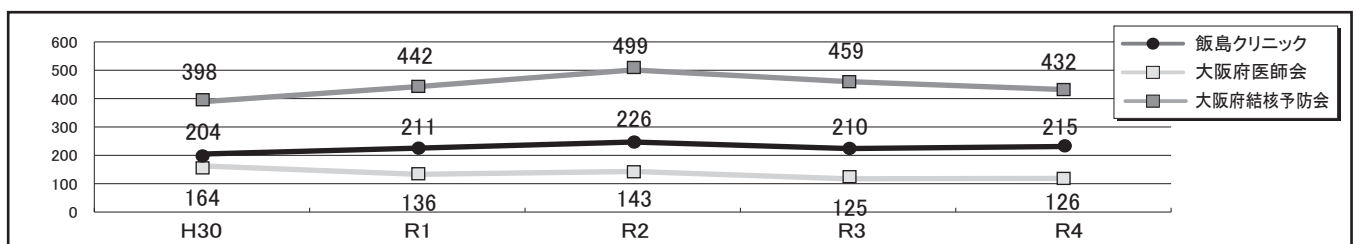
① 実施機関別接種者数

実施機関	区分	事業所数	被保険者数	被扶養者数	令和4合計	令和3合計
出版健保会館		897	13,590	1,092	14,682	12,349
大阪地区	飯島クリニック	41	211	4	215	210
	大阪府医師会保健医療センター	28	124	2	126	125
	大阪府結核予防会大阪総合健診センター	53	430	2	432	459
東振協		471	6,213	1,062	7,275	8,008
費用補助		649	10,554	6,206	16,760	18,751
合計		2,139	31,122	8,368	39,490	39,902

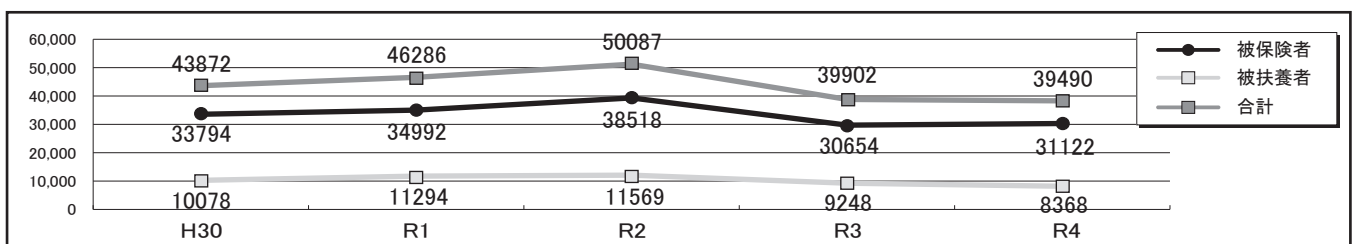
②-1 接種者数の推移(大阪支部契約除く)



②-2 接種者数の推移(大阪支部契約分)



②-3 接種者数の推移(被保険者・被扶養者・合計)



保健指導活動

保健指導活動は、データヘルス計画に基づく保健事業である特定保健指導を活動の主体とし、若年層（35歳健診受診者・39歳の肥満者等）の生活習慣病予防と糖尿病、高血圧症、脂質異常症の三疾患に対する重症化予防に重点を置いて実施した。

特定保健指導の初回面接の総数は1,927件で、本部と支部の保健師による実施件数は初回面接589件、継続支援（面接、電話、メール等）は1,109件であった。

健診結果に基づく保健指導件数は3,029件で前年度に比し366件（10.78%）減となった。このうち35歳健診受診者への保健指導は287件で前年度に比し44件（13.29%）減、39歳肥満者への文書指導は391件で前年度に比し10件（2.49%）減、重症化予防の保健指導は1,048件で前年度に比し333件（24.11%）減であった。

コラボヘルス事業の一環とし「事業所訪問」を4件（前年度3件）行った。事前に事業所の健診結果と問診票を分析して、訪問先では、特定保健指導の実施率や有所見率の特徴や問診票から見た生活習慣の傾向を解説した。特定保健指導の実施率向上のための具体的な実施方法や申し込み手順を確認した。

また、禁煙サポート事業として、喫煙者、非喫煙者に対して喫煙、受動喫煙による健康への害等について情報提供のリーフレットを配布した。

① 特定保健指導実施状況（本部・支部・委託）

本部実施（健康管理センター）

※3ヶ月以上後の評価が終了した以外の実施者を含む

特定保健指導	令和4年										令和5年			計
	4月	5月	6月	7月	8月	9月	10月	11月	12月	1月	2月	3月		
初回面談件数	18	49	63	51	41	47	43	50	40	38	45	49	534	
内 訳	積極的支援	5	17	22	20	23	23	12	19	20	24	11	19	215
	動機付支援	13	32	41	31	18	24	31	31	20	14	34	30	319

大阪支部実施（出張時）

※3ヶ月以上後の評価が終了した以外の実施者を含む

特定保健指導	令和4年										令和5年			計
	4月	5月	6月	7月	8月	9月	10月	11月	12月	1月	2月	3月		
初回面談件数	4	3	2	0	2	0	3	2	20	2	10	7	55	
内 訳	積極的支援	1	2	0	0	1	0	2	0	11	1	5	3	26
	動機付支援	3	1	2	0	1	0	1	2	9	1	5	4	29

継続支援件数

※3ヶ月以上後の評価が終了した以外の実施者を含む

本部・支部合算	令和4年										令和5年			計
	4月	5月	6月	7月	8月	9月	10月	11月	12月	1月	2月	3月		
継続支援数合計	87	93	86	87	79	94	77	95	100	103	90	118	1,109	
内 訳	面接	1	1	1	1	1	1	6	2	5	2	2	3	26
	電話	58	60	50	62	48	61	45	63	58	63	48	71	687
	メール	28	32	35	24	30	32	26	30	37	38	40	44	396
	郵送	0	0	0	0	0	0	0	0	0	0	0	0	0

委託機関実施分の特定保健指導件数（参考）

※3ヶ月以上後の評価が終了した以外の実施者を含む

委託件数	令和4年										令和5年			計
	4月	5月	6月	7月	8月	9月	10月	11月	12月	1月	2月	3月		
本部支部委託合計	180	64	117	157	59	68	84	95	66	74	160	214	1,338	
本部	積極的支援	85	29	52	72	26	35	29	39	25	35	63	110	600
	動機付支援	85	32	61	83	31	31	53	56	37	38	96	101	704
支部	積極的支援	7	1	4	2	2	2	0	1	0	1	1	23	
	動機付支援	3	2	0	0	0	0	0	0	3	1	0	2	11

② 健康診断結果に基づく保健指導実施状況（本部・支部）

健診結果保健指導実施内訳

文書指導	訪問指導	電話指導	来所指導	合計
2,309	144	128	448	3,029

＜上記のうちデータヘルス計画に基づく保健指導を再掲＞

35歳の保健指導	39歳肥満者への文書指導	重症化予防保健指導	合計	健診結果保健指導に占める割合（%）
287	391	1,048	1,726	57.0

社員採用時等健診

事業所で新規に社員を採用する際に行う「社員採用時健康診断」を当健康管理センターで実施した。検査項目は、労働安全衛生規則に準拠しており、身体計測、腹囲測定、視力、聴力（1,000 Hz・4,000 Hz）、血圧、尿、胸部X線、心電図、貧血、肝機能検査（3項目）、血中脂質（3項目）、血糖検査等の諸項目の他に、医師が特に必要と認めた検査、また、事業所で希望する検査を追加し行った。検査費用は、診療報酬点数換算額の半額とし、事業所の希望で追加した検査項目については、診療報酬点数相当額とした。

本年度の受診者数は、930名（前年度864名）で、前年度に比し66名（7.64%）の増となった。また、その他の健康診断（入社・入学等）の受診者は21名（前年度10名）であった。

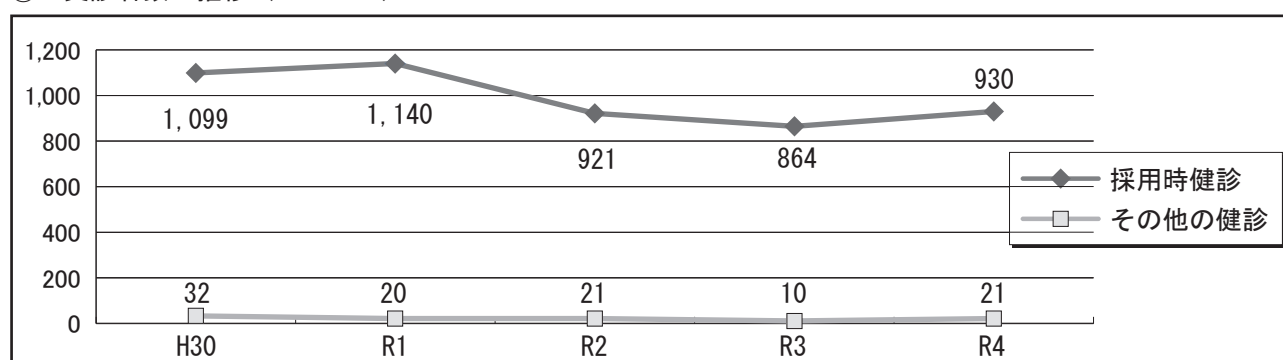
① 健康診断実施者数

種別	月別	令和4年										令和5年			合計	令和3年度 合計
		4月	5月	6月	7月	8月	9月	10月	11月	12月	1月	2月	3月			
社員 採用時	事業所数(社)	45	34	45	34	34	31	29	21	29	34	33	42	411	374	
	実施者数(名)	107	59	83	64	55	54	48	39	43	93	130	155	930	864	
その他の健康診断(名)		1	1	2	0	1	4	0	1	0	0	7	4	21	10	
合計		108	60	85	64	56	58	48	40	43	93	137	159	951	874	

② 社員採用時健康診断判定区分

	判定区分		
	異常なし	異常あり	合計
一次健診	590名	340名	930名

③ 受診者数の推移（H30～R4）



栄養相談指導

当健康管理センター診療部内科、健康管理部検診科医師の指示に基づき、糖尿病、脂質異常症、高血圧症、肥満症等の患者および経過観察者に対し、管理栄養士が個別に面談し栄養指導を実施した。その他、本人の希望があった場合は各々に応じた食生活指導を実施した。さらに、健診結果から医師が栄養指導の必要があると判断した場合は、対象者に情報提供を含む栄養指導案内をする等、疾病予防のための取り組みを積極的に行った。

本年度の相談指導者は1,910名（前年度1,826名）で、初回指導273名（前年度287名）、再指導1,637名（前年度1,539名）となった。前年度に比し、相談指導者84名の増、実施率4.60%の増となった。

① 栄養指導実施数

区分	初回指導	再指導	合計
事業所	169社	775社	944社
被保険者 (任継・特退再掲)	222名 (55名)	1,474名 (241名)	1,696名 (296名)
被扶養者	18名	4名	22名
その他	33名	159名	192名
合計	273名	1,637名	1,910名

② 疾病別栄養指導内訳

(被保険者)

区分	人数	糖尿病	高血圧症	脂質異常症				肥満症	肝機能障害	心疾患	腎疾患	高尿酸血症	骨粗鬆症	その他	合計
				T-CHO	TG	HDL-CHO	LDL-CHO								
初回指導	222	66	92	4	36	0	126	54	41	3	17	28	26	9	502
再指導	1,474	365	232	23	71	0	893	194	83	5	29	52	13	9	1,969
合計	1,696	431	324	27	107	0	1019	248	124	8	46	80	39	18	2,471

(被扶養者・その他)

区分	人数	糖尿病	高血圧症	脂質異常症				肥満症	肝機能障害	心疾患	腎疾患	高尿酸血症	骨粗鬆症	その他	合計
				T-CHO	TG	HDL-CHO	LDL-CHO								
初回指導	51	14	11	3	1	0	19	1	4	0	2	4	12	1	72
再指導	163	129	82	0	18	0	29	17	6	6	4	4	1	2	298
合計	214	143	93	3	19	0	48	18	10	6	6	8	13	3	370

※1人2以上の疾病を有することあり

健康セミナー

被保険者、事業所担当者を対象に、疾病予防、健康保持増進を目的とした健康セミナーを、新型コロナウイルス感染症対策としてオンデマンド配信にて実施し、アクセス数216回を得て、加入者の健康意識の向上を図った。

健康セミナー開催状況

日時	テーマ	講師	会場	アクセス数
令和5年3月1日(水) ～3月22日(水)	「動きたくなる心と動ける体」 ～運動習慣は防衛体力を高めることを知っていますか～	東京医科大学八王子医療センター 糖尿病・内分泌・代謝内科 理学療法士 天川 淑宏 氏	ホームページより オンデマンド配信	216回

各種健康相談

「日常の健康問題」「治療内容の相談」「健診結果の相談」さらに「心の悩み」等、心身の健康上の不安、悩み、疑問をいただいている被保険者および被扶養者の方々を対象に、当健康管理センターの医師および保健師が相談を受け、必要に応じて当健康管理センターでの診療あるいは医療機関を紹介した。

本年度の相談者は33名（前年度133名）で、その内訳は、病名・症状相談31名、精神相談2名（来所相談17名、電話による相談16名）であった。

健康相談実施状況 33名（前年度133名） （一人で複数の疾患についての相談あり）

件名	人数	件名	人数
◎病名、症状相談		◎健診結果相談	0
新型コロナウイルス・ワクチンに関するもの	6		
インフルエンザワクチンに関するもの	1	小計	0名
薬の処方、投薬について	8		
易疲労感について	1	◎精神相談	
腕の痛み・しこりにについて	2	心療内科受診について	1
首の痛みについて	1	復職の可否について	1
採血後の絆創膏かぶれ・赤みについて	1	小計	2名
受診内容について	1		
受診科の確認	1	◎相談者の内訳	
家族の受診相談	1	事業所担当者	2
アレルギーの症状について	1	被保険者	24
アルコール依存症について	2	被扶養者	0
予約した検査の変更について	1	員外	7
検査結果について	1	来所相談（再掲）	(17)
内視鏡検査後の腹痛について	1	電話相談（再掲）	(16)
目のかゆみ	1	計	33名
静脈瘤について	1		
		◎健康相談後の治療	
		出版健保の外来	8
		他医療機関に紹介	0
小計	31名	計	8名

